



Punësimi dhe përfaqësimi i grave në Kosovë

Raport Statistikor - 2020

Përmbledhje

Pandemia COVID-19 dhe ndërrimi i dy qeverive brenda vitit 2020, kanë ndikuar edhe në aspektin e punësimit dhe përfaqësimit të grave në Kosovë. Përkundër se numri i vajzave që ishin duke studiuar apo që i kanë përfunduar studimet ishte ndjeshëm më i lartë se i djemve, të dhënat tregojnë se pjesëmarrja e tyre në tregun e punës mbetet ende e ulët, ku vetëm 21.5% e grave në moshë pune janë aktive në tregun e punës.

Tek pozitat kyçe në qeveri, gjatë vitit 2020, Qeveria Kurti kishte emëruar gra në 21% të pozitave ndërsa Qeveria Hoti 14%. Në pozitat drejtuese, shërbimin civil dhe stafin akademik, gratë kanë mbajtur rreth një të tretën e pozitave edhe në vitin 2020. Ndërsa, në fushat tjera dhe tregun e punës në përgjithësi, përfaqësimi i grave mbetet në shkallë mjaft të ulët. Në administratën komunale të disa komunave, sidomos atyre të volga, vetëm çdo i pesti vend i punës mbahet nga gratë. Pandemia COVID-19 ka rënduar edhe më shumë pozitën e grave në tregun e punës, meqë janë ulur mundësitë për punësim. Në vitin 2020, shkalla e punësimit tek gratë ishte vetëm 14.4%, ndërsa tek burrat 46.2%. Ndërkaq shkalla e papunësisë tek gratë, që përfshin vetëm personat të cilët kërkojnë punë, ishte 33.1% ndërsa tek burrat 21.5%. E në anën tjetër, edhe këtë vit, interesimi i grave për të gjetur një vend pune është gati i të njëjtit nivel me atë të burrave.

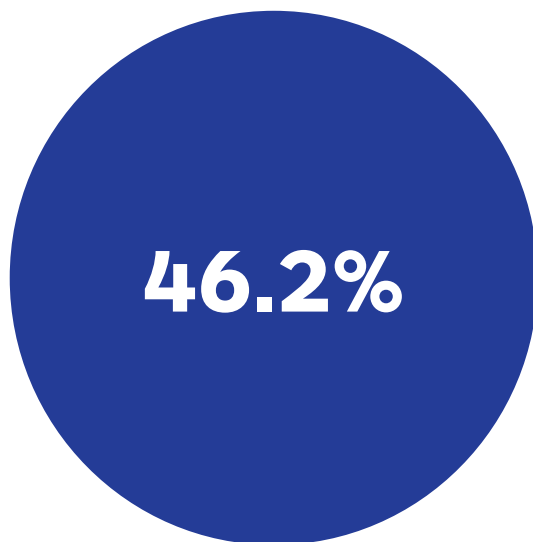
Numri i grave punëkërkuese të regjistruara në Agjencinë e Punësimit në vitin 2020 ishte 90,677, kurse numri i burrave punëkërkuës të regjistruar në këtë agjenci ishte 109,900. Kjo rritje e theksuar gjatë vitit 2020 kryesisht është si rezultat i kriterëve të Pakos Fiskale Emergjente për të përfituar nga disa nga masat, mirëpo një pjesë mund të jetë edhe shkak i humbjes së vendeve të punës gjatë pandemisë.

Për më tepër, mbi 8,737 punëkërkuese gra i kishin të përfunduara studimet bachelor, që është numër më i lartë se sa numri i burrave punëkërkuës me të njëjtin profil (5,034). Edhe në aspektin e shkollimit, vajzat prijnë për nga interesimi. Në vitin 2020 ishin rreth 10 mijë studente vajza (34,532) më shumë në universitetet publike në nivelin bachelor dhe master se sa djem (24,266). Ndërsa, tek kolegjet private, raporti djem-vajza ishte më i balancuar, ku numri i vajzave që studiojnë në të dy nivelet (7,539) ishte për 437 studente më i lartë sesa i djemve (7,102). Vlen të theksohet se në vitin 2020, ku të dhënat përfshijnë vitin shkollor 2019/2020, numri i studentëve ka rënë ndjeshëm krahasuar me vitin paraprak me rreth 21,348 studentë më pak. Ndërsa, tek stafi akademik dhe administrativ i universiteteve publike, gjatë vitit 2020, vërehet një rritje e pjesëmarrjes së grave në shumicën prej tyre.

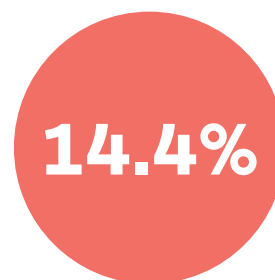
Tek skema e ndihmës sociale, si e vetmja skemë që targeton varfërinë, dallimet gjinore janë theksuar dhe progresi ka qenë i vogël krahasuar me vitin paraprak. Në Kategorinë 2, vetëm 9.42% të përfituesve janë gra, ndërsa në dy kategoritë e skemës së bashku, shkalla e përfituesve gra është 34.14%.

Ky është raporti i katërt vjetor përmes të cilit, në mënyrë statistikore, Instituti GAP synon të vë në pah dallimet e përfaqësimit të grave në tregun e punës, në arsim dhe mirëqenie sociale.

Punësimi i burrave dhe grave

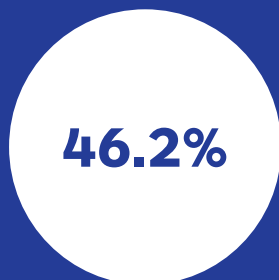


BURRA



GRA

Pjesëmarrja në tregun e punës, sipas gjinisë

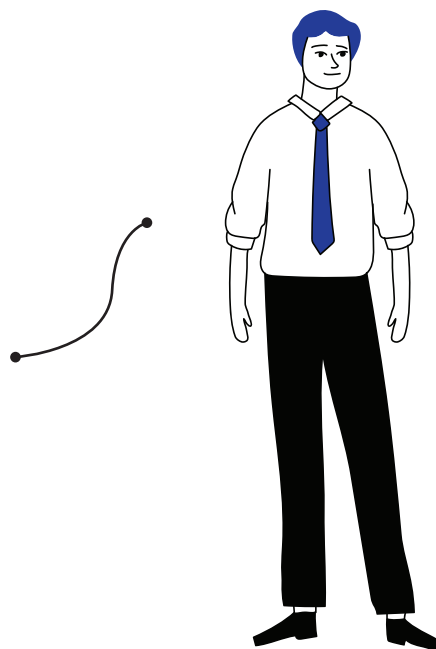


Punësuar



Punëkërkesit e regjistruar në Kosovë - BURRA

| Niveli i kualifikimeve | Burra |
|--------------------------------|----------------|
| Pa kualifikuar | 49,805 |
| Klasët I –IX (Shkolla fillore) | 21,682 |
| Arsimi i mesëm profesional | 25,600 |
| Shkollë e mesme gjimnaz | 7,258 |
| Bachelor | 5,034 |
| Master | 521 |
| Doktoraturë | - |
| Total | 109,900 |



Papunësuar  **33.1%**

Joaktive  **78.5%**

14.4%

Punësuar

Punëkërkuëset e regjistruara në Kosovë - GRA



Niveli i kualifikimeve

Gra

Pa kualifikuar 44,820

Klasët I –IX (Shkolla fillore) 16,358

Arsimi i mesëm profesional 14,155

Shkollë e mesme gjimnaz 5,936

Bachelor 8,737

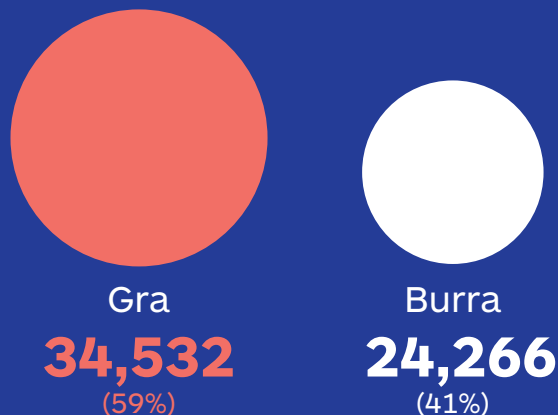
Master 671

Doktoraturë -

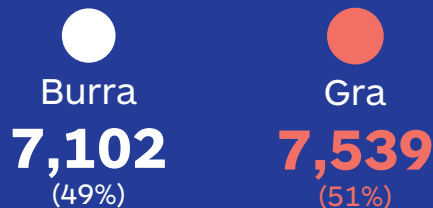
Total 90,677

Numri i studentëve (bachelor dhe master) në vitin 2019/2020

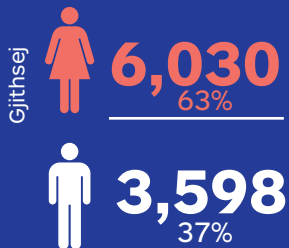
Universitetet Publike



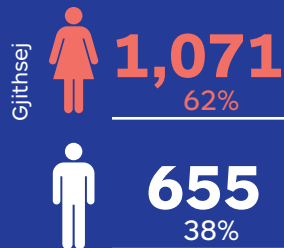
Kolegjet Private



Numri i studentëve të diplomuar në
Universitetet Publike në nivelin bachelor
dhe master në vitin 2018/2019



Numri i studentëve të diplomuar në
kolegjet private në nivelin bachelor
dhe master në vitin 2018/2019



Numri i stafit akademik dhe administrativ sipas gjinisë
(të rregullt dhe të angazhuar) 2019/2020

Universiteti i Prishtinës "Hasan Prishtina"



Universiteti i Prizrenit "Ukshin Hoti"



Universiteti i Pejës "Haxhi Zeka"



Universiteti i Gjakovës "Fehmi Agani"



Universiteti i Gjilanit "Kadri Zeka"



Universiteti i Mitrovicës "Isa Boletini"



Universiteti i Shkencave të Aplikuara në Ferizaj



Universiteti i Shkencave Islame



Akademia e Kosovës për Siguri Publike



Kryeministër

ZËVENDËSKRYEMINISTRA

2

Albin Kurti

- Avdullah Hoti
- Hakî Abazi

Ministria e Shëndetësisë

ZËVENDËSMINISTRA

2

Arben Vitia

- Sreten Trajković
- Izet Sadiku

SEKRETAR I PËRGJITHSHËM → Naim Bardiqi

Ministria e Integrimit Europian

ZËVENDËSMINISTRA

1

Blerim Reka

- Taulant Kryeziu

SEKRETAR I PËRGJITHSHËM → Kushtrim Cukaj (i shkarkuar me 22 maj)
Florim Canolli

Ministria e Drejtësisë

ZËVENDËSMINISTRA/E

2

Albulena Haxhiu

- Florian Dushi
- Nita Shala**

SEKRETAR I PËRGJITHSHËM → Qemajl Marmullakaj

Ministria e Financave dhe Transfereve

ZËVENDËSMINISTRA/E

3

Besnik Bislimi

- Agim Krasniqi
- Ilir Aliu
- Jasmina Jovanović**

SEKRETAR I PËRGJITHSHËM → Enis Spahiu

Ministria e Zhvillimit Rajonal

ZËVENDËSMINISTRA

3

Ivan Milojević

- Fridon Lala
- Bashrim Shabani (i liruar nga detyra)
- Bashkim Nurboja

SEKRETAR I PËRGJITHSHËM → Fatos Qerimi

Ministria Arsimit, Shkencës, Teknologjisë dhe Inovacionit

ZËVENDËSMINISTRA

3

Hykmete Bajrami

- Xhavit Rexhaj
- Jusuf Taçi
- Enis Kervan

SEKRETAR I PËRGJITHSHËM → Agim Berdyna (ud)

Ministria e Infrastrukturës dhe Ambientit

ZËVENDËSMINISTRA

3

Lumir Abdixhiku

- Avni Zogiani
- Arton Retkoceri
- Hamza Balje

SEKRETAR I PËRGJITHSHËM → Izedin Bytyqi

Ministria e Punëve të Jashtme dhe Diasporës

ZËVENDËSMINISTRE

1

Glauk Konjufca

- Liza Gashi**

SEKRETAR I PËRGJITHSHËM → Albert Prenkaj (ud)

Ministria e Administrimit të Pushtetit Lokal

ZËVENDËSMINISTRA

2

Emilia Rexhepi

- Reshat Nurboja
- Fatbardha Emini**

SEKRETARE E PËRGJITHSHME → **Rozafa Ukimeraj – Çuni**

Ministria e Kulturës, Rinisë dhe Sportit

ZËVENDËSMINISTRA/E

2

Vlora Dumoshi

- Ismet Beqiri
- Yll Rugova

SEKRETAR I PËRGJITHSHËM → Veton Ferizi

Ministria e Punëve të Brendshme dhe Administratës Publike

ZËVENDËSMINISTRA

3

Agim Veliu

- Xhelal Sveçla
- Bajram Gecaj
- Milan Radojević

SEKRETARE E PËRGJITHSHME → **Drita Hasani (ud)**

Ministria e Ekonomisë, Punës, Tregëtisë, Industrisë, Ndërmarrësisë dhe Investimeve Strategjike

ZËVENDËSMINISTRA/E

2

Rozeta
Hajdari

Inci Halac-Bylykbash

Edison Jakurti

SEKRETAR I
PËRGJITHSHËM

Irfan Lipovica

Ministria e Mbrojtjes

ZËVENDËSMINISTRA

1

Anton Quni

Enver Dugolli

SEKRETAR I
PËRGJITHSHËM

Faruk Geci

Ministria e Bujqësisë, Pylltarisë dhe Zhvillimit Rural

ZËVENDËSMINISTRA

2

Besian
Mustafa

Imri Demelezi

Erxhan Galush

SEKRETAR I
PËRGJITHSHËM

Bekim Hoxha (ud)

Ministria për Komunitete dhe Kthim

ZËVENDËSMINISTRE

1

Dalibor
Jevtiq

Alma Kabashi Dushi

SEKRETAR I
PËRGJITHSHËM

Nenad Stojčetović

MINISTRA/E



Burra

10
67%



Gra

5
33%

ZËVENDËSKRYEMINISTRA/E



Burra

2
100%



Gra

0
0%

ZËVENDËSMINISTRA/E



Burra

25
81%



Gra

6
19%

SEKRETARË/E TË PËRGJITHSHËM



Burra

13
87%



Gra

2
13%

GJITHSEJ



Burra

50
79%



Gra

13
21%

Kryeministër

ZËVENDËSKRYEMINISTRA/E

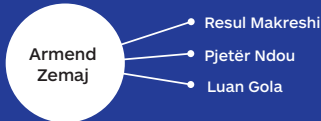
4



Ministria e Shëndetësisë

ZËVENDËSMINISTRA

3

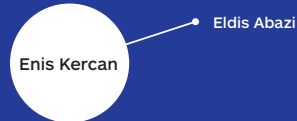


SEKRETAR I PËRGJITHSHËM → Ardian Mehmetaj (ud)

Ministria e Zhvillimit Rajonal

ZËVENDËSMINISTRA

1



SEKRETAR I PËRGJITHSHËM → Besim Kamberaj

Ministria e Drejtësisë

ZËVENDËSMINISTRA

1



SEKRETAR I PËRGJITHSHËM → Ardian Bajraktari (ud)

Ministria e Financave

ZËVENDËSMINISTRA/E

3

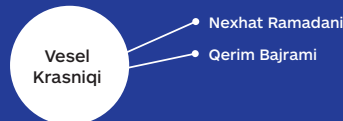


SEKRETAR I PËRGJITHSHËM → Enis Spahiu

Ministria e Tregtisë dhe Industrisë

ZËVENDËSMINISTRA

2

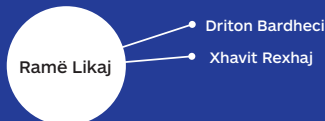


SEKRETAR I PËRGJITHSHËM → Burim Rreci

Ministria e Arsimit, Shkencës dhe Teknologjisë

ZËVENDËSMINISTRA

2



SEKRETAR I PËRGJITHSHËM → Agim Berdyna (ud)

Ministria e Infrastrukturës

ZËVENDËSMINISTRA

5



SEKRETAR I PËRGJITHSHËM → Izedin Bytyqi

Ministria e Punëve të Jashtme dhe Diasporës

ZËVENDËSMINISTRA/E

4



SEKRETAR I PËRGJITHSHËM → Shkelzen Morina (ud)

Ministria e Administrimit të Pushtetit Lokal

ZËVENDËSMINISTRE

2



SEKRETARE E PËRGJITHSHME → **Rozafa Ukimeraj - Cuni** (pasuar nga Trim Berisha (ud))

Ministria e Kulturës, Rinisë dhe Sporteve

ZËVENDËSMINISTRA/E

5



SEKRETAR I PËRGJITHSHËM → Iber Alaj (ud)

Ministria e Punës dhe Mirëqenies Sociale

ZËVENDËSMINISTRA

3



SEKRETAR I PËRGJITHSHËM → Feim Osmani (ud)

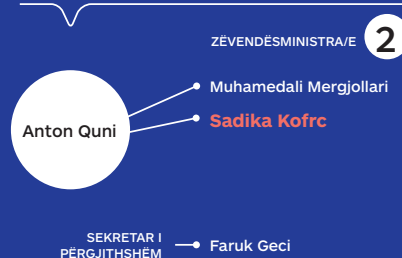
Ministria e Punëve të Brendshme



Ministria e Ekonomisë dhe Ambientit



Ministria e Mbrojtjes



Ministria e Bujqësisë, Pylltarisë dhe Zhvillimit Rural



Ministria për Komunitete dhe Kthim



MINISTRA/E



ZËVENDËSKRYEMINISTRA/E



SEKRETARË/E TË PËRGJITHSHËM



ZËVENDËSMINISTRA/E

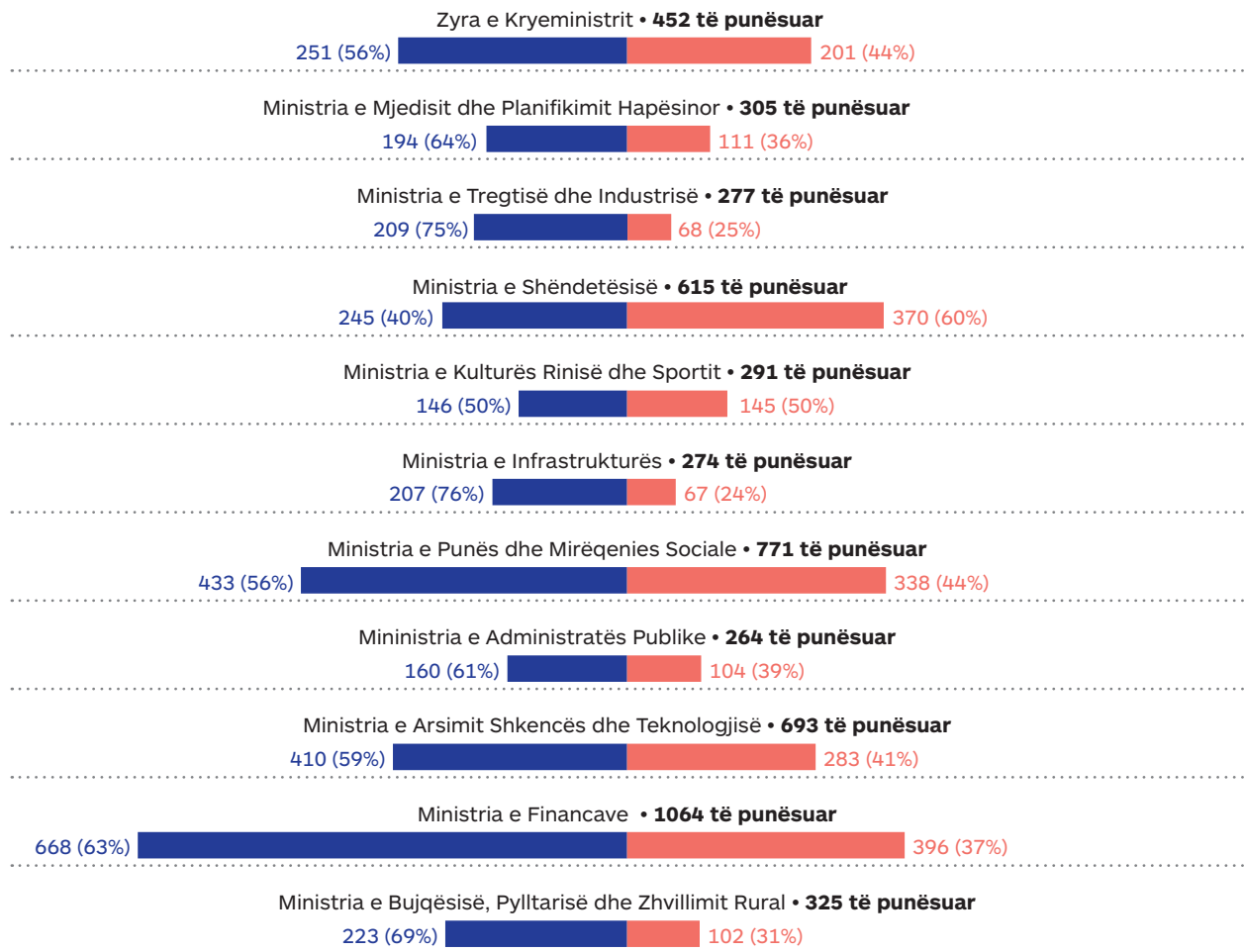


GJITHSEJ



TABELA ME TË PUNËSUARIT NË INSTITUCIONE QENDRORE (shërbimi civil)

Burimi: MAP, prill-qershor 2018





Ministria e Zhvillimit Ekonomik • **142 të punësuar**

84 (59%)  58 (41%) 

Ministria e Administrimit të Pushtetit Lokal • **123 të punësuar**

65 (53%)  58 (47%) 

Ministria për Komunitete dhe Kthim • **89 të punësuar**

61 (69%)  28 (31%) 

Ministria e Punëve të Jashtme • **273 të punësuar**

185 (68%)  88 (32%) 

Ministria e Drejtësisë • **455 të punësuar**

285 (63%)  170 (37%) 

Ministria e Forcës së Sigurisë • **169 të punësuar**

124 (73%)  45 (27%) 

Ministria e Punëve të Brendshme • **932 të punësuar**

530 (57%)  402 (43%) 

Ministria e Diasporës dhe Investimeve Strategjike • **48 të punësuar**

28 (58%)  20 (42%) 

Ministria e Integritimit European • **72 të punësuar**

35 (49%)  37 (51%) 

Presidenca • **43 të punësuar**

27 (63%)  16 (37%) 

Sekretaria e Kuvendit të Kosovës • **178 të punësuar**

96 (54%)  82 (46%) 

Gjithsej

7855
të punësuar

4666
(59%) 

3189
(41%) 

Të punësuarit në administratë komunale

Burimi: MAP, prill-qershor 2018

1. DEÇAN 136 të punësuar



2. DRAGASH 100 të punësuar



3. FERIZAJ 300 të punësuar



4. FUSHË-KOSOVË 116 të punësuar



5. GLOGOVÇ 123 të punësuar



6. GJAKOVË 213 të punësuar



7. GJILAN 352 të punësuar



8. ISTOG 159 të punësuar



9. KAÇANIK 119 të punësuar



10. KAMENICË 184 të punësuar



11. KLINË 149 të punësuar



12. LIPJAN 149 të punësuar



13. MALISHEVË
178 të punësuar



14. MITROVICË
298 të punësuar



15. MITROVICË V.
51 të punësuar



16. NOVOBËRDË
57 të punësuar



17. OBILIQ
115 të punësuar



18. PEJË
241 të punësuar



19. PODUJEVË
250 të punësuar



20. PRISHTINË
488 të punësuar



21. PRIZREN
347 të punësuar



22. RAHOVEC
170 të punësuar



23. SKËNDERAJ
175 të punësuar



24. SUHAREKË
209 të punësuar



25. SHTËRPCË
70 të punësuar



26. SHTIME
92 të punësuar



27. VITI
186 të punësuar



28. VUSHTRRI
216 të punësuar



29. HANI I ELEZIT
44 të punësuar



30. MAMUSHË
29 të punësuar



31. JUNIK
47 të punësuar



32. KLLOKOT
41 të punësuar



33. PARTESH
37 të punësuar



34. RANILLUG
42 të punësuar



35. GRAÇANICË
72 të punësuar



36. LEPOSAVIQ
127 të punësuar



37. ZUBIN POTOK
226 të punësuar



38. ZVEÇAN
57 të punësuar



Gjithsej

5965
të punësuar

4011
(67%)



1954
(33%)

Struktura gjinore në pozitat udhëheqëse në shërbimin civil (niveli qendror)

| MINISTRITË Postet Drejtuese | Gjithsej Niveli i lartë drejtues | | | Gjithsej Niveli drejtues | | |
|--|--|-----------------|----------------|-----------------------------|-------------------|------------------|
| | Struk. Gjinore | | | Struk. Gjinore | | |
| 1. Zyra e Kryeministrit | 8 | 7 (88%) | 1 (12%) | 103 | 74 (72%) | 29 (28%) |
| 2. Ministria e Forcës së Sigurisë | 1 | 1 (100%) | 0 (0%) | 44 | 35 (80%) | 9 (20%) |
| 3. Ministria e Tregtisë & Industrisë | 9 | 7 (78%) | 2 (22%) | 53 | 36 (68%) | 17 (32%) |
| 4. Ministria e Shëndetësisë | 4 | 3 (75%) | 1 (25%) | 88 | 40 (45%) | 48 (55%) |
| 5. Ministria e Kulturës Rinisë dhe Sportit | 3 | 3 (100%) | 0 (0%) | 83 | 52 (63%) | 31 (37%) |
| 6. Ministria e Infrastrukturës | 1 | 1 (100%) | 0 (0%) | 35 | 27 (77%) | 8 (23%) |
| 7. Ministria e Punës dhe Mirëqenjes Sociale | 5 | 5 (100%) | 0 (0%) | 94 | 72 (77%) | 22 (23%) |
| 8. Ministria e Administratës Publike | 4 | 3 (75%) | 1 (25%) | 42 | 28 (67%) | 14 (33%) |
| 9. Ministria e Arsimit Shkencës dhe Teknologjisë | 12 | 10 (83%) | 2 (17%) | 112 | 69 (62%) | 43 (38%) |
| 10. Ministria e Ekonomisë dhe Financave | 7 | 7 (100%) | 0 (0%) | 220 | 167 (76%) | 53 (24%) |
| 11. Ministria e Bujqësisë, Pylltarisë dhe Zhvillimit Rural | 3 | 3 (100%) | 0 (0%) | 41 | 32 (78%) | 9 (22%) |
| 12. Ministria e Zhvillimit Ekonomik | 3 | 3 (100%) | 0 (0%) | 31 | 22 (71%) | 9 (29%) |
| 13. Min. e Administrimit të Pushtetit Lokal | 1 | 0 (0) | 1 (100%) | 24 | 12 (50%) | 12 (50%) |
| 14. Ministria e Mjedisit dhe Planifikimit Hapsinorë | 3 | 3 (100%) | 0 (0%) | 59 | 36 (61%) | 23 (39%) |
| 15. Ministria e Drejtësisë | 6 | 6 (100%) | 0 (0%) | 85 | 62 (73%) | 23 (27%) |
| 16. Ministria e Punëve të Brendshme | 7 | 6 (86%) | 1 (14%) | 270 | 186 (69%) | 84 (31%) |
| 17. Ministria e Punëve të Jashtme | 3 | 3 (100%) | 0 (0%) | 21 | 14 (67%) | 7 (33%) |
| 18. Ministria për Komunitete dhe Kthim | 1 | 1 (100%) | 0 (0%) | 14 | 11 (79%) | 3 (21%) |
| 19. Ministria e Integrimit Europian | 1 | 1 (100%) | 0 (0%) | 21 | 14 (67%) | 7 (33%) |
| 20. Ministria e Diasporës | 1 | 1 (100%) | 0 (0%) | 19 | 14 (74%) | 5 (26%) |
| 21. Ministria e Zhvillimit Rajonal | 1 | 1 (100%) | 0 (0%) | 14 | 6 (43%) | 8 (57%) |
| 22. Ministria e Inovacionit dhe Ndërmarrësisë | 1 | 1 (100%) | 0 (0%) | 5 | 3 (60%) | 2 (40%) |
| 23. Kuvendi | 3 | 3 (100%) | 0 (0%) | 46 | 28 (61%) | 18 (39%) |
| 24. Presidenca | 1 | 1 (100%) | 0 (0%) | 31 | 14 (45%) | 17 (55%) |
| Gjithsej | 89 | 80 (90%) | 9 (10%) | 1555 | 1054 (68%) | 501 (32%) |

* SHËNIM: PËR KUVENDIN E KOSOVËS TË DHËNAT JANË TË VITIT 2017.

NIVELI I LARTË DREJTUES:

- ➔ Sekretar/e i/e përhershëm
- ➔ Kryeshef/e ekzekutiv/e
- ➔ Drejtor/eshë ekzekutiv/e
- ➔ Drejtor/eshë i/e përgjithshëm

Burimi: MAP, 2019

NIVELI DREJTUES:

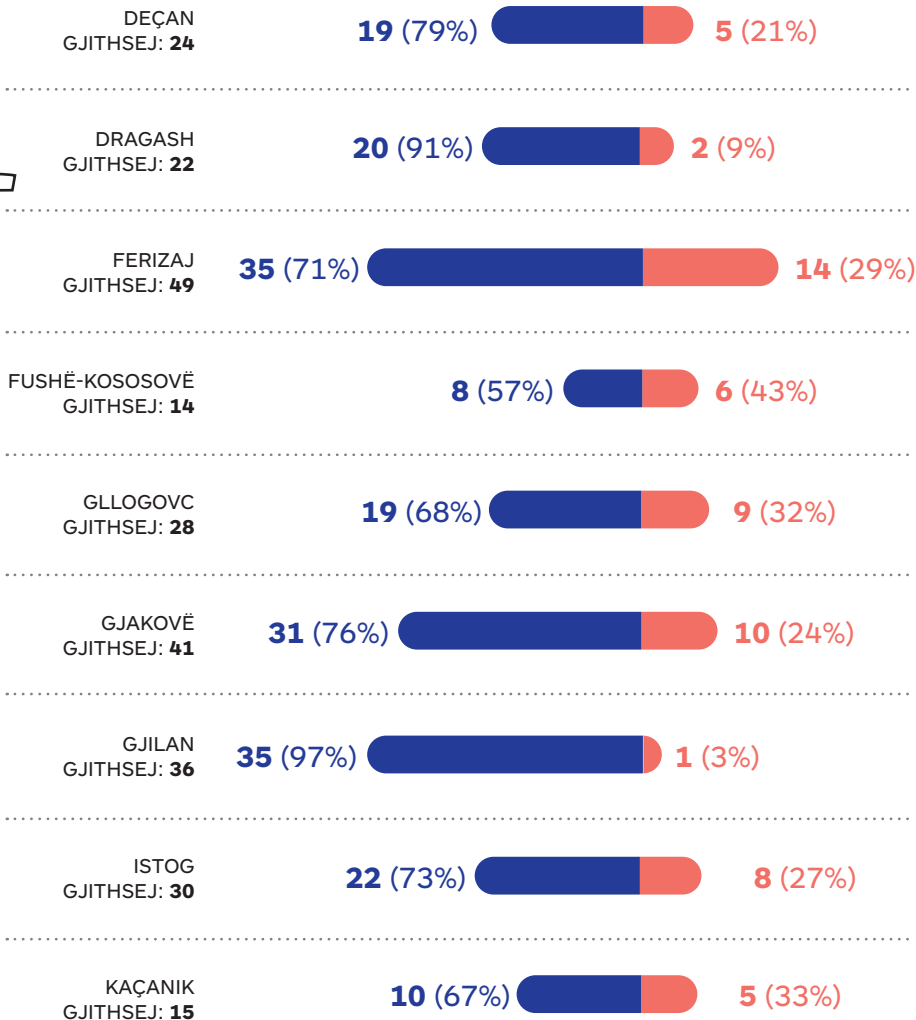
- ➔ Drejtor/eshë i/e departament/drejtorisë
- ➔ Zv. dejtor/eshë
- ➔ Drejtor/eshë i/e zyrës
- ➔ Shef/e divizionit
- ➔ Shef/e sektori
- ➔ Shef/e njësie
- ➔ Menaxher/e
- ➔ Auditor/e

Struktura gjinore në pozitat udhëheqëse në administratën komunale

Burimi: MAP, 2019



■ **Burra**



26 (87%)  4 (13%)

KAMENICË
GJITHSEJ: 30

38 (90%)  4 (10%)

KLINË
GJITHSEJ: 42

19 (70%)  8 (30%)

LIPJAN
GJITHSEJ: 27

25 (86%)  4 (14%)

MALISHEVË
GJITHSEJ: 29

32 (89%)  4 (11%)

MITROVICË
GJITHSEJ: 36

7 (88%)  1 (13%)

NOVOBËRDË
GJITHSEJ: 8

16 (59%)  11 (41%)

OBILIQ
GJITHSEJ: 27

29 (63%)  17 (37%)

PEJË
GJITHSEJ: 46

17 (81%)  4 (19%)

PODUJEVË
GJITHSEJ: 21

21 (72%)  8 (28%)

PRISHTINË
GJITHSEJ: 29

28 (76%)  9 (24%)

PRIZREN
GJITHSEJ: 37




■ Gra

Shënim:

Mungojnë të dhënat për: Leposaviq, Zubin Potok dhe Zveçan.

Të dhënat për Pejë, Shtërpcen dhe Junikun janë të vitit 2018.

RAHOVEC
GJITHSEJ: **18** **16 (89%)**  **2 (11%)**

SKËNDERAJ
GJITHSEJ: **24** **21 (88%)**  **3 (13%)**

SUHAREKË
GJITHSEJ: **31** **27 (87%)**  **4 (13%)**

SHTERPCË
GJITHSEJ: **20** **15 (75%)**  **5 (25%)**

SHTIME
GJITHSEJ: **13** **10 (77%)**  **3 (23%)**

VITI
GJITHSEJ: **22** **19 (86%)**  **3 (14%)**

VUSHTRRI
GJITHSEJ: **34** **28 (82%)**  **6 (18%)**

HANI I ELEZIT
GJITHSEJ: **12** **11 (92%)**  **1 (8%)**

MAMUSHË
GJITHSEJ: **12** **7 (58%)**  **5 (42%)**

ADMINISTRATË

- ➔ Udhëheqës/e i/e administratës dhe personelit
- ➔ Drejtor/eshë i/e departamentit

ADMINISTRATË

- ➔ Shef/e sektorit
- ➔ Shef/e i/e shërbimit
- ➔ Shef/e i/e zyrës
- ➔ Menaxher/e

7 (70%)  3 (30%)

JUNIK
GJITHSEJ: 10

7 (88%)  1 (12%)

PARTESH
GJITHSEJ: 8

9 (90%)  1 (10%)

RANILLUG
GJITHSEJ: 10

/  /

LEPOSAVIQ
GJITHSEJ: /

/  /

ZUBIN-POTOK
GJITHSEJ: /

/  /

ZVEÇAN
GJITHSEJ: /

5 (56%)  4 (44%)

KLLOKOT
GJITHSEJ: 9

4 (50%)  4 (50%)

GRAQANICË
GJITHSEJ: 8

5 (71%)  2 (29%)

MITROVICA V.
GJITHSEJ: 7

Gjithsej

829

Burra  648 78%

Gra  181 22%

Përfituesit e ndihmës sociale sipas kategorive dhe gjinisë, shkurt 2021

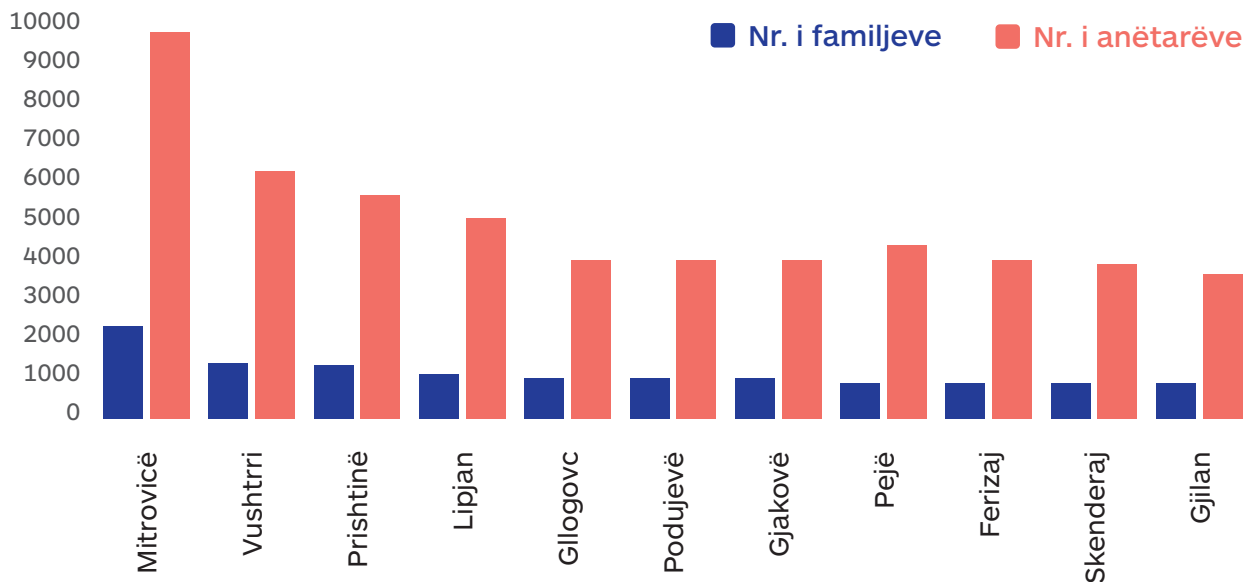
Bartësit e ndihmës sociale, sipas kategorive dhe gjinisë

Kategoritë e Skemës së Ndhmës Sociale


| Kategoria I | | | Kategoria II | | | Kategoria I dhe II | | |
|-------------|--------|--------|--------------|--------|-------|--------------------|--------|--------|
| G | B | GJ | G | B | GJ | G | B | GJ |
| 8,184 | 10,145 | 18,329 | 734 | 7,057 | 7,791 | 8,918 | 17,202 | 26,120 |
| 44.65% | 55.35% | 100% | 9.42% | 90.58% | 100% | 34.14% | 65.86% | 100% |

Burimi: MPMS, 2021

Përfituesit e ndihmave sociale në disa komuna kryesore



Burimi: ASK, JANAR 2021



Instituti GAP mbështetet nga:



**Rockefeller
Brothers Fund**
Philanthropy for an Interdependent World