



Punësimi dhe përfaqësimi i grave në Kosovë

Raport Statistikor - 2019



45.9%



13.7%

Përmbledhje

Të dhënat tregojnë se në Kosovë vajzat dhe gratë janë të interesuara për shkollim dhe punësim po aq sa djemtë dhe burrat. Megjithatë, shkalla e punësimit të tyre, sidomos në pozita të larta udhëheqëse, mbetet shumë e ulët në krahasim me burrat. Këto dallime janë më të shprehura sidomos në nivelin qendror. Deri në ditën e dorëheqjes së Kryeministrit Haradinaj, vetëm 10% e posteve drejtuese (ministra, zv.ministra, sekretarë të përgjithshëm) menaxhoheshin nga gratë. Edhe në pozitat drejtuese në administratën komunale përfaqësimi i grave mbetet mjaft i ulët, me vetëm 20%.

Përveç në pozita drejtuese, në përgjithësi, shkalla e grave të punësuar mbetet më e ulët se e burrave. Në vitin 2019, shkalla e punësimit të burrave në Kosovë ishte 45.9%, kurse ajo e grave ishte 13.7%. Ndërkaq, shkalla e papunësisë tek burrat më 2019 ishte 22.8% apo 6.3 pp më e ulët se në vitin 2018, kurse shkalla e papunësisë tek gratë ishte 32.7% apo 2.1 pp më e lartë se në vitin 2018. Pra, përderisa papunësia tek burrat ka shënuar rënie, tek gratë ka ndodhur e kundërta. E në anën tjetër, interesimi i grave për të gjetur një vend pune është gati i të njëjtit nivel me atë të burrave. Numri i burrave punëkërkues të regjistruar në Agjencinë e Punësimit në vitin 2019 ishte 52,343, kurse numri i grave punëkërkuese të regjistruara në agjencinë e punësimit ishte 43,547. Për më tepër, mbi 6,700 punëkërkuese gra i kishin të përfunduara studimet bachelor, që është numër më i lartë se sa numri i burrave punëkërkues me të njëjtin profil (4,067).

Edhe në aspektin e shkollimit, vajzat prijnë për nga interesimi. Në vitin 2019 ishin rreth 10 mijë studente vajza (39,043) më shumë në universitetet publike në nivelin bachelor se sa djemë (29,841). Situata gati e njëjtë ndodhet edhe në kolegjet private, ku numri i studenteve vajza (20,300) është për 4,611 më i lartë se i djemëve (15,689). Megjithatë, situata nuk është e njëjtë sa i përket punonjësve. Për shembull, stafi akademik dhe administrativ në Universitetin e Prishtinës, në vitin 2019 ishte 61% burra dhe 39% gra. Në vitin 2018, raporti ishte 64% burra dhe 36% gra. Rritje të pjesëmarrjes së grave si pjesë e stafit akademik dhe administrativ ka edhe në universitetet tjera publike. Dallimet gjinore mbeten mjaft të theksuara edhe në fushën e mbrojtjes sociale. Vetëm 8.84% e përfituesëve të Kategorisë 2 të ndihmës sociale rezultojnë të jenë gra.

Ky është raporti i tretë vjetor përmes të cilit, në mënyrë statistikore, Instituti GAP synon të vë në pah dallimet e përfaqësimit të grave në tregun e punës, në arsim dhe mirëqënie sociale.

Burimi:
ASK, TM2 2019

Pjesëmarrja në tregun e punës, sipas gjinisë

22.8%

Papunësuar

40.6%

Joaktiv


45.9%

Punësuar

Punëkërkuessit e regjistruar në Kosovë - BURRA

Burimi:
MPMS, 2018

Niveli i kualifikimeve	Burra
Pa kualifikuar	10,833
Klasët I -IX (Shkolla fillore)	13,660
Arsimi i mesëm profesional	20,001
Shkollë e mesme gjimnaz	3,472
Bachelor	4,067
Master	310
Doktoraturë	-
Total	52,343



32.7%

Papunësuar

79.6%

Joaktive

13.7%

Punësuar



Niveli i kualifikimeve	Gra
Pa kualifikuar	11,170
Klasët I –IX (Shkolla fillore)	10,646
Arsimi i mesëm profesional	11,505
Shkollë e mesme gjimnaz	3,120
Bachelor	6,720
Master	386
Doktoraturë	-
Total	43,547

Punëkërkuëset e regjistruara në Kosovë - GRA

Burimi:
MPMS, 2018

Numri i studentëve (bachelor dhe master) në vitin 2018/2019



Universitetet
Publike

Gra

39,043
(57%)

Burra

29,481
(43%)

Kolegjet Private

20,300
(56%)

15,689
(44%)

Numri i studentëve të diplomuar në Universitetet Publike në nivelin bachelor dhe master në vitin 2017/2018

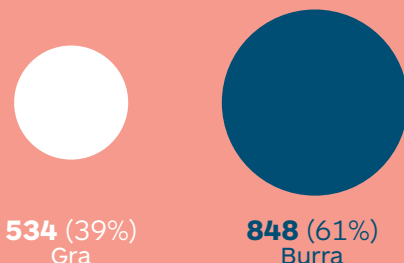


Numri i studentëve të diplomuar në kolegjet private në nivelin bachelor dhe master në vitin 2017/2018

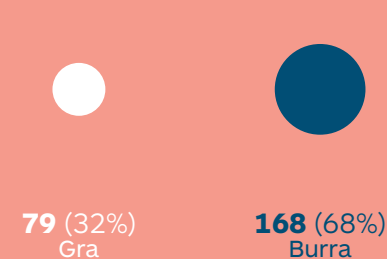


Numri i stafit akademik dhe administrativ sipas gjinisë 2018/2019

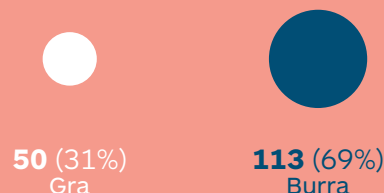
Universiteti i Prishtinës
"Hasan Prishtina"



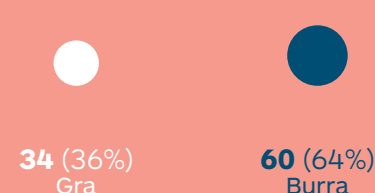
Universiteti i Prizrenit
"Ukshin Hoti"




Universiteti i Pejës
"Haxhi Zeka"




Universiteti i Gjakovës
"Fehmi Agani"



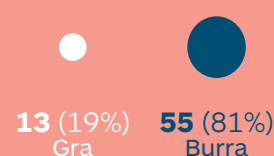
Universiteti i Gjilanit
"Kadri Zeka"



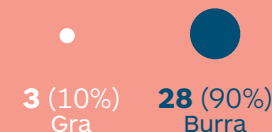
Universiteti i Mitrovicës
"Isa Boletini"



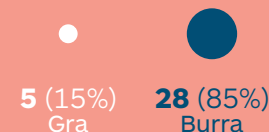
Universiteti i Shkencave të Aplikuara në Ferizaj



Universiteti i Shkencave Islame



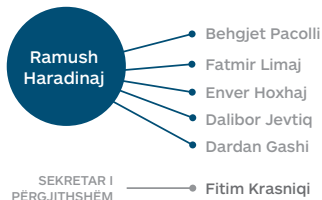
Akademia e Kosovës për Siguri Publike



Kryeministër

ZËVENDËSMINISTRA

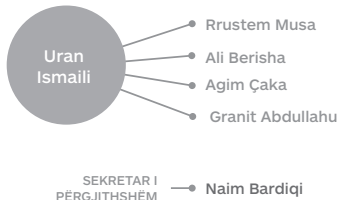
5



Ministria e Shëndetësisë

ZËVENDËSMINISTRA

4



Ministria e Mjedisit dhe Planifikimit Hapësinor

ZËVENDËSMINISTRA/E

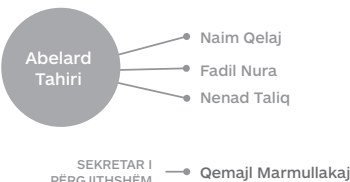
6



Ministria e Drejtësisë

ZËVENDËSMINISTRA

3



Ministria e Bujqësisë, Pylltarisë dhe Zhvillimit Rural

ZËVENDËSMINISTRA/E

4



Ministria e Zhvillimit Ekonomik

ZËVENDËSMINISTRA

5



Ministria e Punëve të Brendshme

ZËVENDËSMINISTRA

4



Ministria e Infrastrukturës

ZËVENDËSMINISTRA


3



Ministria e Kulturës, Rinisë dhe Sportit

ZËVENDËSMINISTRA/E

4



Ministria e Administrimit të Pushtetit Lokal

ZËVENDËSMINISTRA

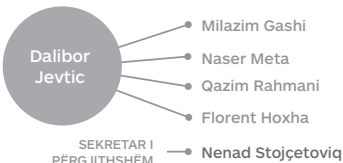
2



Ministria për Komunitete dhe Kthim

ZËVENDËSMINISTRA

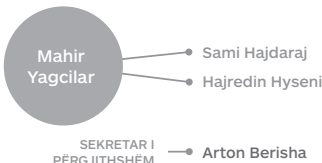
4



Ministria e Administratës Publike

ZËVENDËSMINISTRA

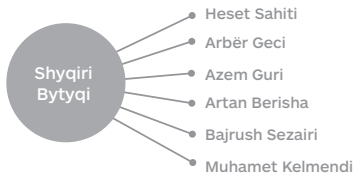
2



Ministria e Arsimit, Shkencës dhe Teknologjisë

ZËVENDËSMINISTRA

6

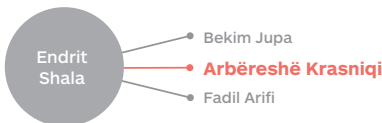


SEKRETAR I PËRGJITHSHËM → Ekrem Kastrati

Ministria e Tregtisë dhe Industrisë

ZËVENDËSMINISTRA/E

3

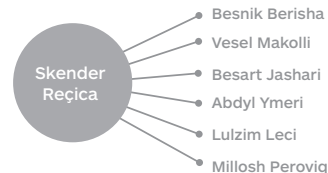


SEKRETAR I PËRGJITHSHËM → Burim Rreci

Ministria e Punës dhe Mirëqenies Sociale

ZËVENDËSMINISTRA

6



SEKRETAR I PËRGJITHSHËM → Izedin Bytyqi

Ministria e Financave

ZËVENDËSMINISTRA

3



SEKRETAR I PËRGJITHSHËM → Naim Baftiu

Ministria e Punëve të Jashtme

ZËVENDËSMINISTRA/E

3



SEKRETAR I PËRGJITHSHËM → Fitim Sadiku

Ministria e Integrimi Evropiane

ZËVENDËSMINISTRA

1

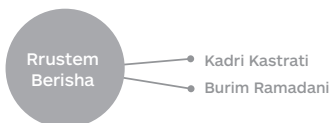


SEKRETAR I PËRGJITHSHËM → Kushtrim Cukaj

Ministria e Mbrojtjes

ZËVENDËSMINISTRA

2

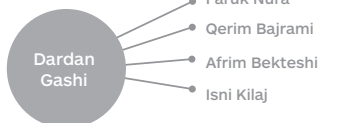


SEKRETAR I PËRGJITHSHËM → Faruk Geci

Ministria e Diasporës dhe Investimeve Strategjike

ZËVENDËSMINISTRA

5



SEKRETARE E PËRGJITHSHËME → Shyhrete Gosalci

Ministria e Inovacion dhe Ndërmarrësisë

ZËVENDËSMINISTRA

1



SEKRETAR I PËRGJITHSHËM → Hajriz Koca

Ministria e Zhvillimit Rajonal

ZËVENDËSMINISTRA/E

2



SEKRETAR I PËRGJITHSHËM → Fatos Qerimi

SHËNIM: PËRBËRJA E QEVERISË DERI MË 19 KORRIK 2019.



Burra



Gra

MINISTRA/E

18 (86%)

3 (14%)

ZËVENDËSMINISTRA/E

66 (90%)

7 (10%)

SEKRETARË/E TË PËRGJITHSHËM

19 (90%)

2 (10%)

GJITHSEJ



103 (90%)

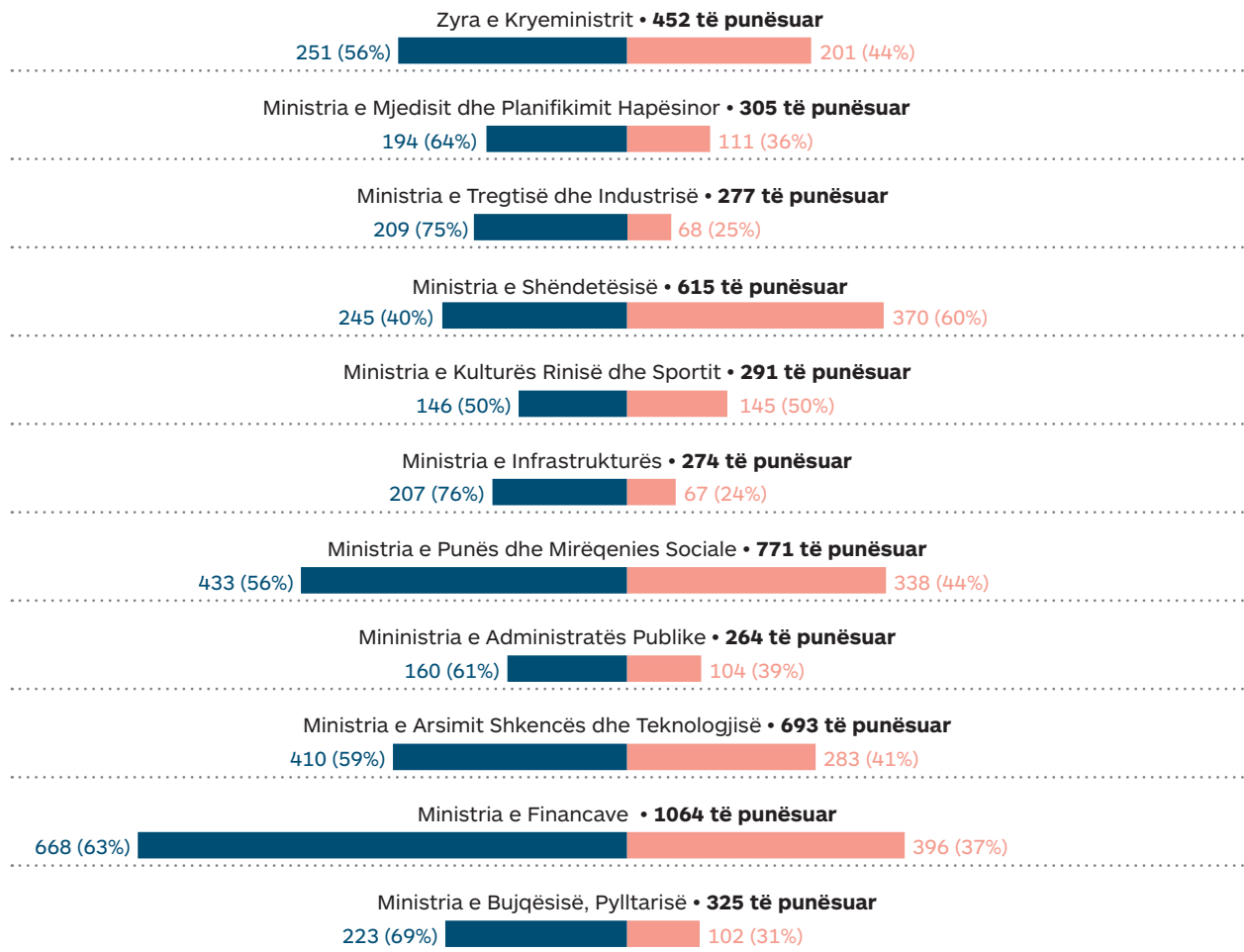
GJITHSEJ



12 (10%)

TABELA ME TË PUNËSUARIT NË INSTITUCIONE QENDRORE (shërbimi civil)

Burimi: MAP, prill-qershor 2018





Ministria e Zhvillimit Ekonomik • **142 të punësuar**

84 (59%)  58 (41%) 

Ministria e Administrimit të Pushtetit Lokal • **123 të punësuar**

65 (53%)  58 (47%) 

Ministria për Komunitete dhe Kthim • **89 të punësuar**

61 (69%)  28 (31%) 

Ministria e Punëve të Jashtme • **273 të punësuar**

185 (68%)  88 (32%) 

Ministria e Drejtësisë • **455 të punësuar**

285 (63%)  170 (37%) 

Ministria e Forcës së Sigurisë • **169 të punësuar**

124 (73%)  45 (27%) 

Ministria e Punëve të Brendshme • **932 të punësuar**

530 (57%)  402 (43%) 

Ministria e Diasporës dhe Investimeve Strategjike • **48 të punësuar**

28 (58%)  20 (42%) 

Ministria e Integritimit European • **72 të punësuar**

35 (49%)  37 (51%) 

Presidenca • **43 të punësuar**

27 (63%)  16 (37%) 

Sekretaria e Kuvendit të Kosovës • **178 të punësuar**

96 (54%)  82 (46%) 

Gjithsej

5,965
të punësuar

4,011
(67%) 

1,954
(33%) 

Të punësuarit në administratë komunale

Burimi: MAP, prill-qershor 2018

1. DEÇAN 136 të punësuar



106 (78%) Burra
30 (22%) Gra

2. DRAGASH 100 të punësuar



88 (88%) Burra
12 (12%) Gra

3. FERIZAJ 300 të punësuar



197 (66%) Burra
103 (34%) Gra

4. FUSHË-KOSOVË 116 të punësuar



66 (57%) Burra
50 (43%) Gra

5. GLOGOVÇ 123 të punësuar



76 (62%) Burra
47 (38%) Gra

6. GJAKOVË 213 të punësuar



136 (64%) Burra
77 (36%) Gra

7. GJILAN 352 të punësuar



246 (70%) Burra
106 (30%) Gra

8. ISTOG 159 të punësuar



107 (67%) Burra
52 (33%) Gra

9. KAÇANIK 119 të punësuar



95 (80%) Burra
24 (20%) Gra

10. KAMENICË 184 të punësuar



152 (83%) Burra
32 (17%) Gra

11. KLINË 149 të punësuar



119 (80%) Burra
30 (20%) Gra

12. LIPJAN 149 të punësuar



94 (63%) Burra
55 (37%) Gra

13. MALISHEVË
178 të punësuar



148 (83%) Burra
30 (17%) Gra

14. MITROVICË
298 të punësuar



176 (59%) Burra
122 (41%) Gra

15. MITROVICË V.
51 të punësuar



22 (43%) Burra
29 (57%) Gra

16. NOVOBËRDË
57 të punësuar



38 (67%) Burra
19 (33%) Gra

17. OBILIQ
115 të punësuar



66 (57%) Burra
49 (43%) Gra

18. PEJË
241 të punësuar



136 (56%) Burra
105 (44%) Gra

19. PODUJEVË
250 të punësuar



177 (71%) Burra
73 (29%) Gra

20. PRISHTINË
488 të punësuar



246 (50%) Burra
242 (50%) Gra

21. PRIZREN
347 të punësuar



233 (67%) Burra
114 (33%) Gra

22. RAHOVEC
170 të punësuar



142 (84%) Burra
28 (16%) Gra

23. SKËNDERAJ
175 të punësuar



131 (75%) Burra
44 (25%) Gra

24. SUHAREKË
209 të punësuar



148 (71%) Burra
61 (29%) Gra

25. SHTËRPCË
70 të punësuar



45 (64%) Burra
25 (36%) Gra

26. SHTIME
92 të punësuar



55 (60%) Burra
37 (40%) Gra

27. VITI
186 të punësuar



167 (90%) Burra
19 (10%) Gra

28. VUSHTRRI
216 të punësuar



155 (72%) Burra
61 (28%) Gra

29. HANI I ELEZIT
44 të punësuar



41 (93%) Burra
3 (7%) Gra

30. MAMUSHË
29 të punësuar



20 (69%) Burra
9 (31%) Gra

31. JUNIK
47 të punësuar



37 (79%) Burra
10 (21%) Gra

32. KLLOKOT
41 të punësuar



28 (68%) Burra
13 (32%) Gra

33. PARTESH
37 të punësuar



29 (78%) Burra
8 (22%) Gra

34. RANILLUG
42 të punësuar



30 (71%) Burra
12 (29%) Gra

35. GRAÇANICË
72 të punësuar



33 (46%) Burra
39 (54%) Gra

36. LEPOSAVIQ
127 të punësuar



79 (62%) Burra
48 (38%) Gra

37. ZUBIN POTOK
226 të punësuar



118 (52%) Burra
108 (48%) Gra

38. ZVEÇAN
57 të punësuar



29 (51%) Burra
28 (49%) Gra

Gjithsej

6103
të punësuar

4081
(67%)



2022
(33%)

Struktura gjinore në pozitat udhëheqëse në shërbimin civil (niveli qendror)

MINISTRITË Postet Drejtuese	Gjithsej Niveli i lartë drejtues	Struk. Gjinore		Gjithsej Niveli drejtues	Struk. Gjinore	
		Burra	Gra		Burra	Gra
1. Zyra e Kryeministrit	9	8 (89%)	1 (11%)	124	85 (69%)	39 (31%)
2. Ministria e Forcës së Sigurisë	1	1 (100%)	0 (0%)	36	27 (75%)	9 (25%)
3. Ministria e Tregtisë & Industrisë	9	7 (78%)	2 (22%)	46	33 (72%)	13 (28%)
4. Ministria e Shëndetësisë	4	3 (75%)	1 (25%)	23	13 (57%)	10 (43%)
5. Ministria e Kulturës Rinisë dhe Sportit	2	2 (100%)	0 (0%)	61	40 (66%)	21 (34%)
6. Ministria e Infrastrukturës	1	1 (100%)	0 (0%)	37	32 (86%)	5 (14%)
7. Ministria e Punës dhe Mirëqenjes Sociale	4	4 (100%)	0 (0%)	83	64 (77%)	19 (23%)
8. Ministria e Administratës Publike	3	2 (67%)	1 (33%)	39	25 (64%)	14 (36%)
9. Ministria e Arsimit Shkencës dhe Teknologjisë	15	12 (80%)	3 (20%)	79	57 (72%)	22 (28%)
10. Ministria e Ekonomisë dhe Financave	4	4 (100%)	0 (0%)	228	175 (77%)	53 (23%)
11. Ministria e Bujqësisë, Pylltarisë dhe Zhvillimit Rural	4	4 (100%)	0 (0%)	67	48 (72%)	19 (28%)
12. Ministria e Zhvillimit Ekonomik	2	2 (100%)	0 (0%)	33	25 (76%)	8 (24%)
13. Min. e Administrimit të Pushtetit Lokal	1	0 (0)	1 (100%)	22	11 (50%)	11 (50%)
14. Ministria e Mjedisit dhe Planifikimit Hapsinorë	3	3 (100%)	0 (0%)	55	34 (62%)	21 (38%)
15. Ministria e Drejtësisë	8	8 (100%)	0 (0%)	112	81 (72%)	31 (28%)
16. Ministria e Punëve të Brendshme	6	6 (100%)	0 (0%)	263	200 (76%)	63 (24%)
17. Ministria e Punëve të Jashtme	3	3 (100%)	0 (0%)	20	16 (80%)	4 (20%)
18. Ministria për Komunitete dhe Kthim	1	1 (100%)	0 (0%)	14	11 (79%)	3 (21%)
19. Ministria e Integrimit Europian	1	1 (100%)	0 (0%)	23	15 (65%)	8 (35%)
20. Ministria e Diasporës	1	0 (0)	1 (100%)	18	14 (78%)	4 (22%)
21. Ministria e Zhvillimit Rajonal	1	1 (100%)	0 (0%)	6	3 (50%)	3 (50%)
22. Ministria e Inovacionit dhe Ndërmarrësisë	1	1 (100%)	0 (0%)	1	0 (0%)	1 (100%)
23. Kuvendi	3	3 (100%)	0 (0%)	47	28 (60%)	19 (40%)
24. Presidenca	1	1 (100%)	0 (0%)	31	14 (45%)	17 (55%)
Gjithsej	88	78 (89%)	10 (11%)	1468	1051 (72%)	417 (28%)

* SHËNIM: PËR KUVENDIN E KOSOVËS TË DHËNAT JANË TË VITIT 2017.

NIVELI I LARTË DREJTUES:

Burimi: MAP, 2018


- ➔ Sekretar/e i/e përhershëm
- ➔ Kryeshf/e ekzekutiv/e
- ➔ Drejtor/eshë ekzekutiv/e
- ➔ Drejtor/eshë i/e përgjithshëm

NIVELI DREJTUES:

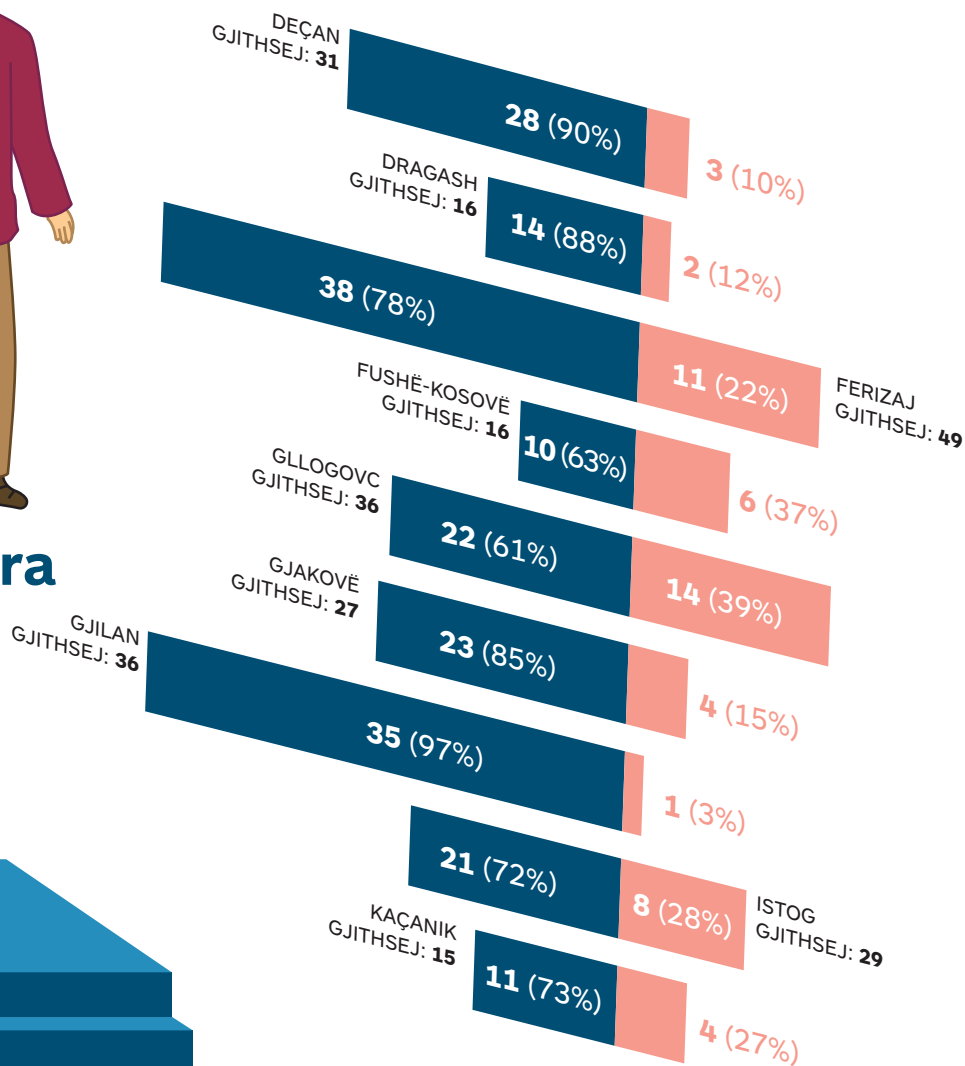
- ➔ Drejtor/eshë i/e departament/drejtorisë
- ➔ Zv. dejtore/eshë
- ➔ Drejtor/eshë i/e zyrës
- ➔ Shf/e divizioni
- ➔ Shf/e sektori
- ➔ Shf/e njësie
- ➔ Menaxher/e
- ➔ Auditor/e

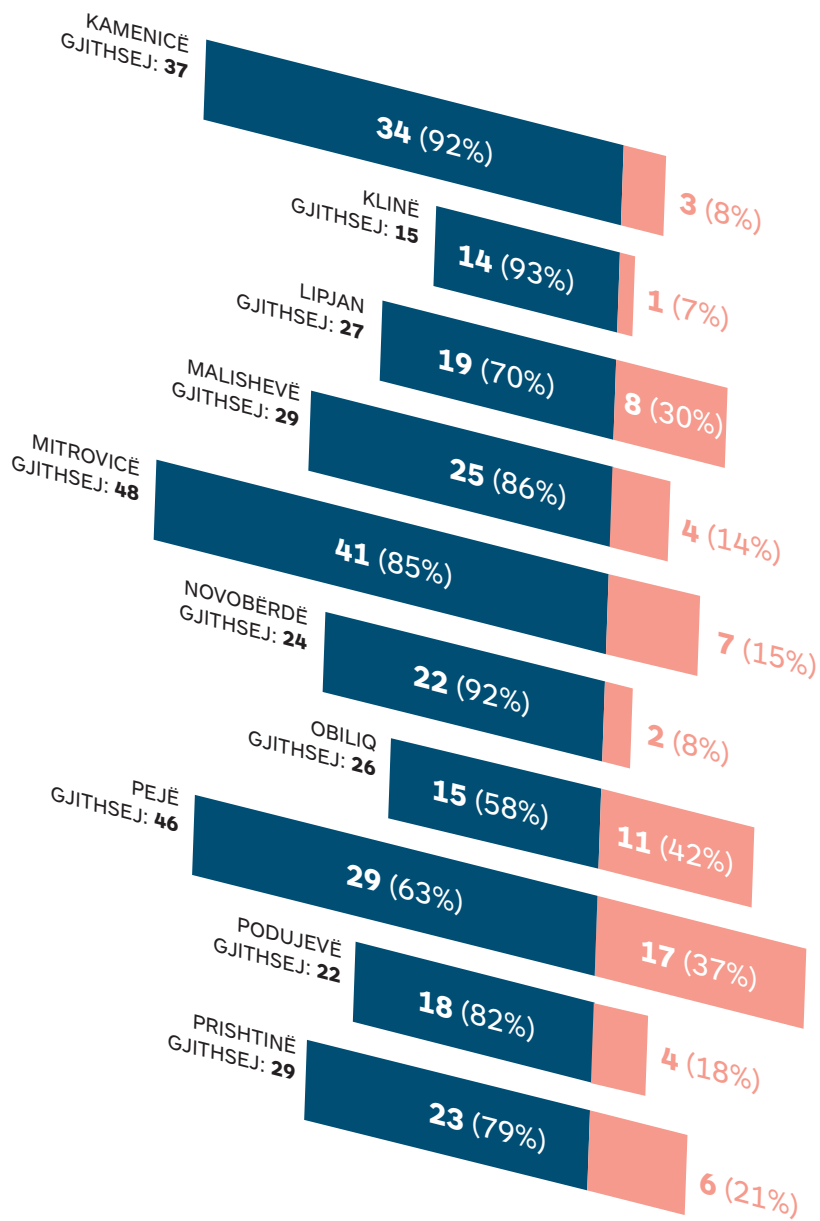
Struktura gjinore në pozitat udhëheqëse në administratën komunale

Burimi: MAP, 2018

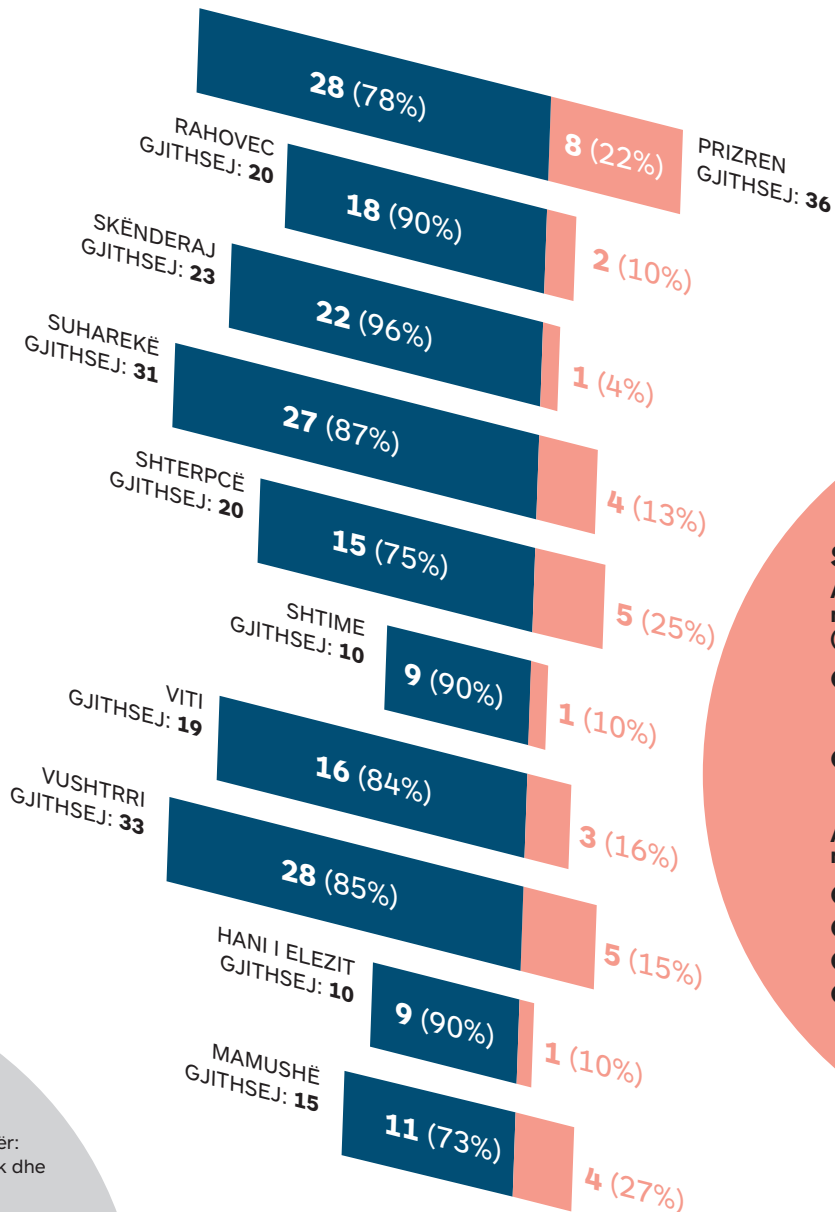


 **Burra**





■ Gra



SHPJEGIM:

Administratë: në nivelin drejtues (niveli i lartë)

- ➔ Udhëheqës/e i/e administratës dhe personelit
- ➔ Drejtorët e departamentëve

Administratë në nivelin menaxherial:

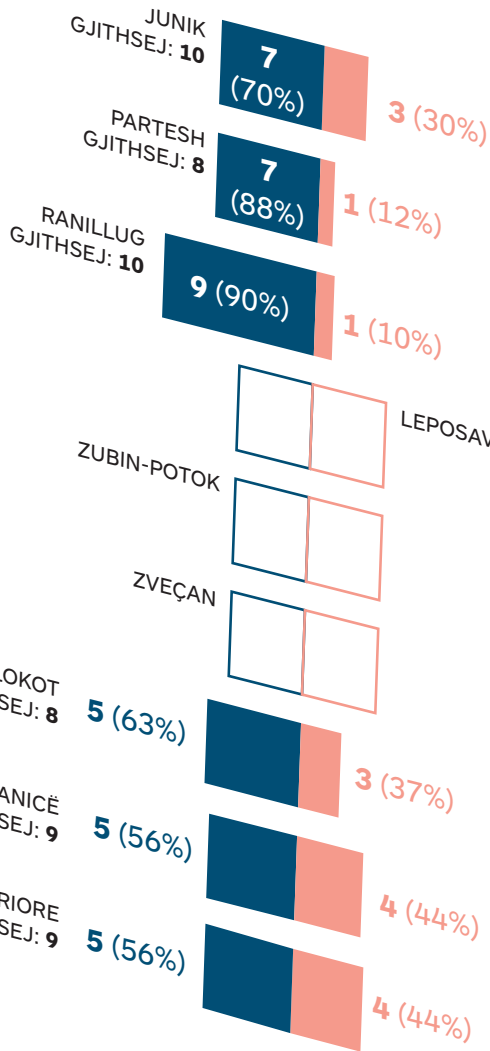
- ➔ Shef/e sektori
- ➔ Shef/e i/e shërbimit
- ➔ Shef/e i/e zyrës
- ➔ Menaxher/e

Vërejtje:

Mungojnë të dhënat për: Leposaviq, Zubin Potok dhe Zveçan.

Shënim:

Të dhënat për Gjakovën janë të vitit 2017.



ADMINISTRATË- NIVELI DREJTUES:

- ➔ shf/e i/e sektorit
- ➔ shf/e i/e shërbimit
- ➔ shf/e i/e zyrës
- ➔ shf/e i/e njesisë
- ➔ udhëheqës/e i/e personelit

Gjithsej

829

Burra



663 80%

Gra



166 20%

Përfituesit e ndihmës sociale sipas kategorive dhe gjinisë, shtator 2019

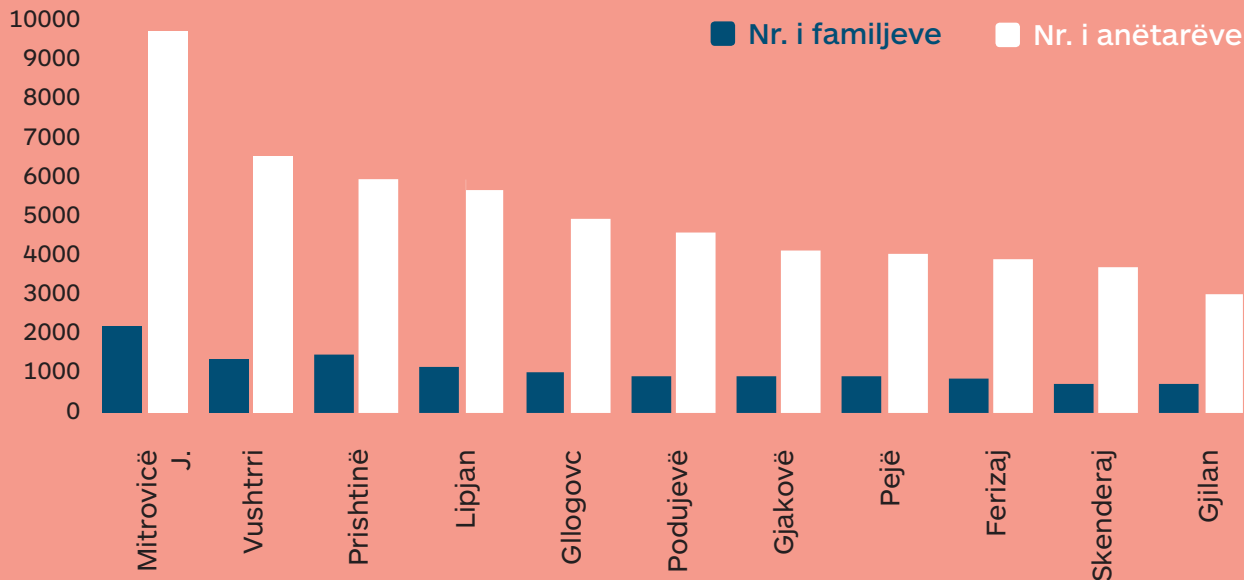
Bartësit e ndihmës sociale, sipas kategorive dhe gjinisë

Kategoritë e Skemës së Ndhmës Sociale

Kategoria I			Kategoria II			Kategoria I dhe II		
G	B	GJ	G	B	GJ	G	B	GJ
7,605	9,251	16,856	678	6,992	7,670	8,283	16,243	24,526
45.12%	54.88%	100%	8.84%	91.16%	100%	33.77%	66.23%	100%

Burimi: MPMS, 2019

Përfituesit e ndihmave sociale në disa komuna kryesore



Burimi: ASK, qershor 2019

Ndihma sociale



Kategoria 1

- Të gjithë anëtarët e familjes janë **persona të varur***, dhe
- Asnjëri nga anëtarët e familjes nuk është i punësuar

Kategoria 2

Një anëtar i familjes i aftë për punë dhe:

- me të paktën një fëmijë nën moshën pesë vjeç.
- kujdestarët e përhershëm të një fëmije jetim <15 vjeç.

Beneficionet shtesë:

- Subvencionimi i energjisë elektrike deri në 400 Kwh në muaj,
- Lirimi nga taksat komunale (në disa komuna),
- Lirimi nga shpenzimet e ujit dhe ngrohjes (nga disa komuna dhe kompani),
- Mbulimi i shpenzimeve për regjistrimin e semestrave në universitete publike, etj.

* persona të varur:

- personat > 18 vjeç me aftësi të kufizuara të përhershme të paaftë për punë,
- personat > 65 vjeç
- kujdestarët e përhershëm të personave me aftësi të kufizuara, > 65 vjeç, fëmijës pesë vjeç, etj.

Instituti GAP mbështetet nga:





