

2018

INSTITUTI GAP
GAP INSTITUTE



Punësimi dhe përfaqësimi i grave në Kosovë

Raport Statistikor - 2018





44.8%



12.0%

BURIMI:
ASK, 2018

Pjesëmarrja
në tregun e
punës, sipas
gjinisë

29.1%

Papunësuar

36.9%

Joaktiv

44.8%

Punëkërkuessit e regjistruar në Kosovë - BURRA

BURIMI:
MPMS, 2016

Niveli i
kualifikimeve

Burra

Pa kualifikuar 19,259

Klasa I-IX
(Shkolla Fillore) 13,743

Arsim i mesëm
profesional 19,222

Shkollë e mesme
gjimnaz 1,168


Bachelor 3,113

Master 207

Doktoraturë —

Gjithsej 56,712

Punësuar



30.6%


Papunësuar

82.6%

Joaktive

12.0%

Punësuar




Niveli i kualifikimeve	Gra
Pa kualifikuar	18,691
Klasa I-IX (Shkolla Fillore)	10,319
Arsim i mesëm profesional	10,308
Shkollë e mesme gjimnaz	836
Bachelor	4,713
Master	194
Doktoraturë	—
Gjithsej	45,061

Punëkërkuëset e regjistruara në Kosovë

BURIMI:
MPMS, 2016



Numri i studentëve (bachelor dhe master) në vitin 2017/2018



Universitetet
Publike

Kolegjet Private

Gra

Burra

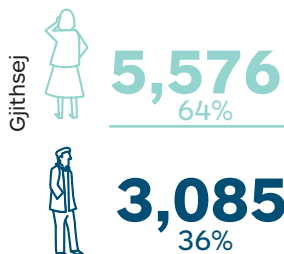
39,416
(56%)

30,897
(44%)

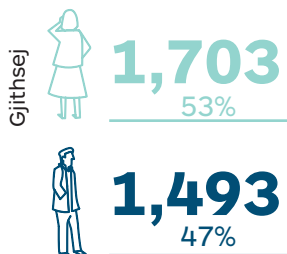
19,765
(49.6%)

20,059
(50.4%)

Numri i studentëve të diplomuar në Universitetet Publike në nivelin bachelor dhe master në vitin 2016/2017

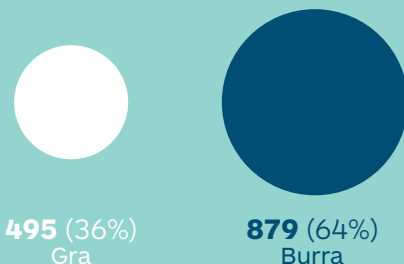


Numri i studentëve të diplomuar në kolegjet private në nivelin bachelor dhe master në vitin 2016/2017

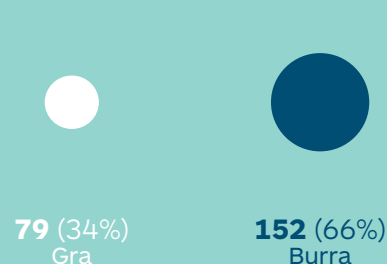


Numri i stafit akademik dhe administrativ sipas gjinisë 2017/2018

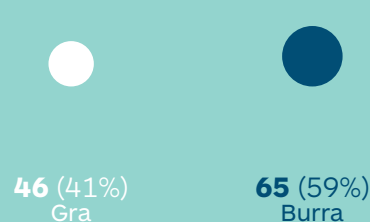
Universiteti i Prishtinës
"Hasan Prishtina"



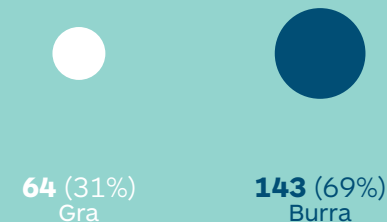
Universiteti i Pejës
"Haxhi Zeka"



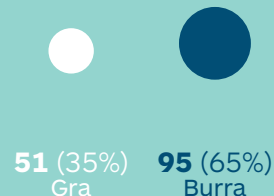
Universiteti i Gjakovës
"Fehmi Agani"



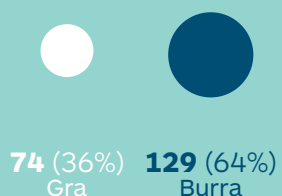
Universiteti i Prizrenit
"Ukshin Hoti"



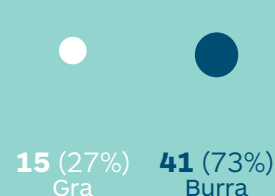
Universiteti i Gjilanit
"Kadri Zeka"



Universiteti i Mitrovicës
"Isa Boletini"



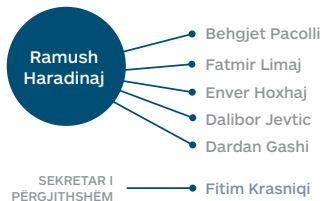
Universiteti i Shkencave të Aplikuara në Ferizaj



Kryeministër

ZËVENDËSMINISTRA

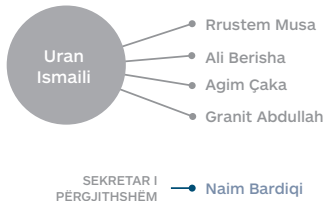
5



Ministria e Shëndetësisë

ZËVENDËSMINISTRA

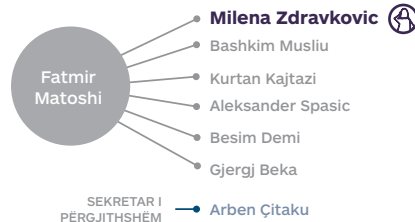
4



Ministria e Mjedisit dhe Planifikimit Hapësinor

ZËVENDËSMINISTRA/E

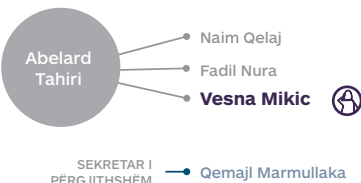
6



Ministria e Drejtësisë

ZËVENDËSMINISTRA/E

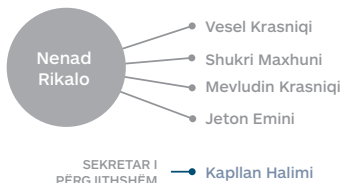
3



Ministria e Bujqësisë, Pylltarisë dhe Zhvillimit Rural

ZËVENDËSMINISTRA

4



Ministria e Zhvillimit Ekonomik

ZËVENDËSMINISTRA

5



Ministria e Punëve të Brendshme

ZËVENDËSMINISTRA

4



Ministria e Infrastrukturës

ZËVENDËSMINISTRA

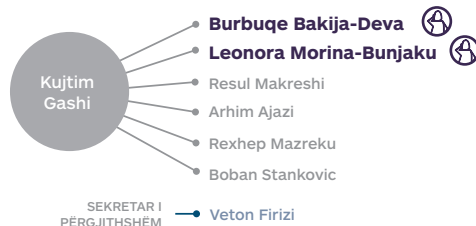
3



Ministria e Kulturës, Rinisë dhe Sportit

ZËVENDËSMINISTRA/E

6



Ministria e Administrimit të Pushtetit Lokal

ZËVENDËSMINISTRA/E

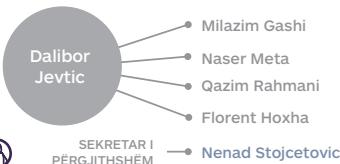
2



Ministria për Komunitete dhe Kthim

ZËVENDËSMINISTRA

4



Ministria e Administratës Publike

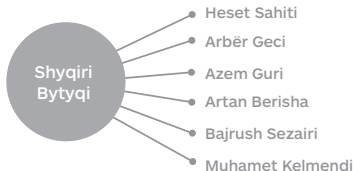
ZËVENDËSMINISTRA

3



Ministria e Arsimit, Shkencës dhe Teknologjisë


ZËVENDËSMINISTRA **6**



SEKRETAR I PËRGJITHSHËM → Ekrem Kastrati

Ministria e Tregtisë dhe Industrisë

ZËVENDËSMINISTRA/E **3**



SEKRETAR I PËRGJITHSHËM → Burim Rreci

Ministria e Punës dhe Mirëqenies Sociale

ZËVENDËSMINISTRA **6**



SEKRETAR I PËRGJITHSHËM → Izedin Bytyqi

Ministria e Financave

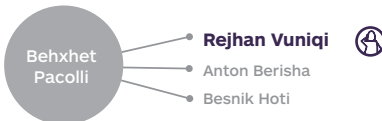
ZËVENDËSMINISTRA **4**



SEKRETAR I PËRGJITHSHËM → Naim Baftiu

Ministria e Punëve të Jashtme

ZËVENDËSMINISTRA/E **3**



SEKRETAR I PËRGJITHSHËM → Fitim Sadiku

Ministria e Integrimi Evropiane

ZËVENDËSMINISTRA **1**



SEKRETAR I PËRGJITHSHËM → Kushtrim Cukaj

Ministria e Forcës së Sigurisë


ZËVENDËSMINISTRA **2**



SEKRETAR I PËRGJITHSHËM → Shkëlzen Sylaj

Ministria e Diasporës dhe Investimeve Strategjike

ZËVENDËSMINISTRA/E **5**



SEKRETARE E PËRGJITHSHËME → Shyhrete Gosalci

Ministria e Inovacion dhe Ndërmarrësisë

ZËVENDËSMINISTRA **1**



SEKRETAR I PËRGJITHSHËM → Mentor Selmeta

Ministria e Zhvillimit Rajonal

ZËVENDËSMINISTRA/E **2**



SEKRETAR I PËRGJITHSHËM → Fatos Qerimi


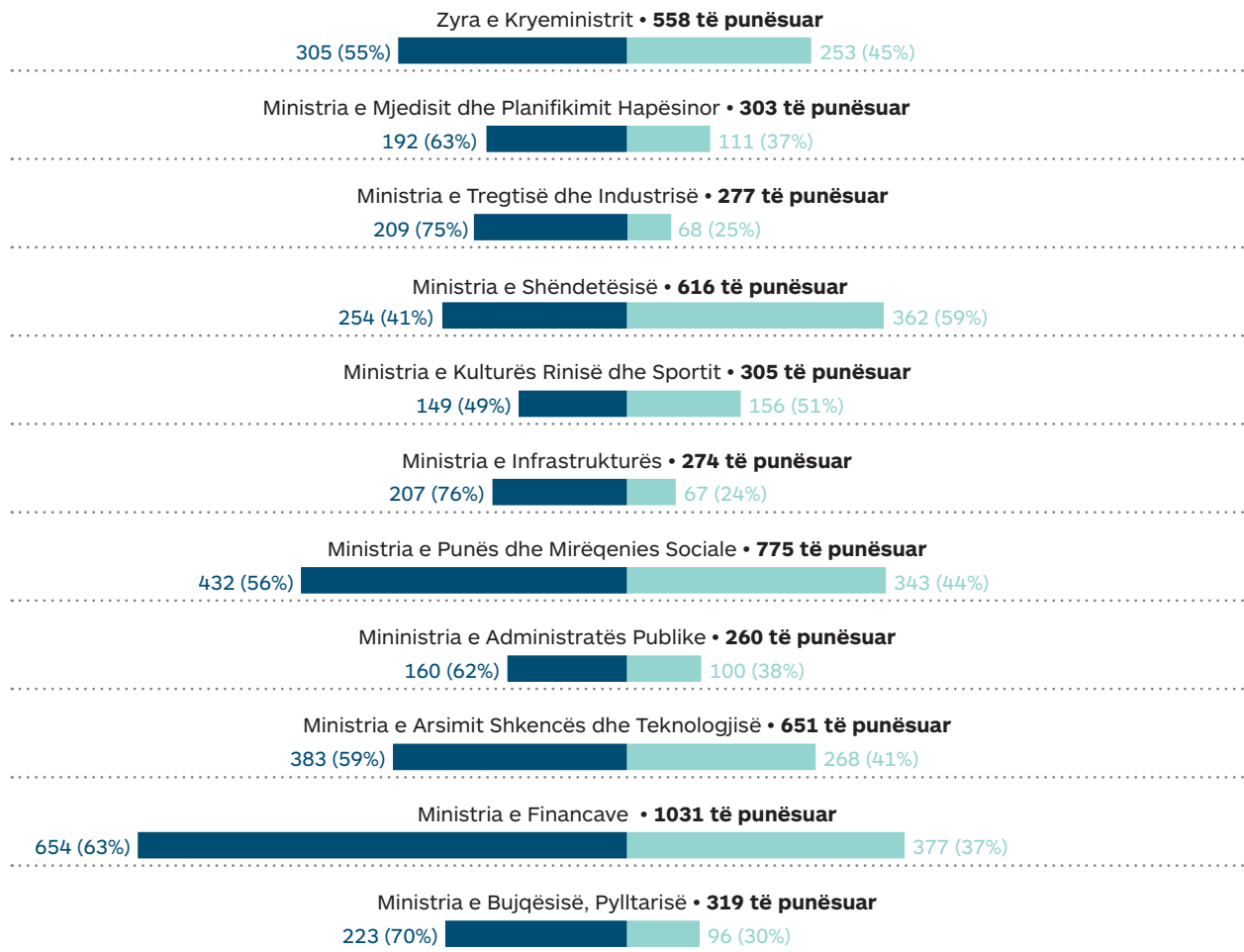


TABELA ME TË PUNËSUARIT NË INSTITUCIONE QENDRORE (shërbimi civil)

Burimi: MAP. Dhjetor 2017





Burra

Gra



Ministria e Zhvillimit Ekonomik • **143 të punësuar**

84 (59%) 59 (41%)

Ministria e Administrimit të Pushtetit Lokal • **129 të punësuar**

69 (53%) 60 (47%)

Ministria për Komunitete dhe Kthim • **91 të punësuar**

62 (68%) 29 (32%)

Ministria e Punëve të Jashtme • **273 të punësuar**

182 (67%) 91 (33%)

Ministria e Drejtësisë • **434 të punësuar**

266 (61%) 168 (39%)

Ministria e Forcës së Sigurisë • **166 të punësuar**

121 (73%) 45 (27%)

Ministria e Punëve të Brendshme • **976 të punësuar**

564 (58%) 412 (42%)

Ministria e Diasporës dhe Investimeve Strategjike • **49 të punësuar**

29 (59%) 20 (41%)

Ministria e Integritimit European • **69 të punësuar**

34 (49%) 35 (51%)

Presidenca • **43 të punësuar**

27 (63%) 16 (37%)

Sekretaria e Kuvendit të Kosovës • **178 të punësuar**

96 (54%) 82 (46%)

Gjithsej

7920
të punësuar

4702
(59%)



Burra

Gra



3218
(41%)

Të punësuarit në administratë komunale

Burimi: MAP, dhjetor 2017

1. DEÇAN 136 të punësuar



106 (78%) Burra
30 (22%) Gra

2. DRAGASH 100 të punësuar



88 (88%) Burra
12 (12%) Gra

3. FERIZAJ 301 të punësuar



194 (64%) Burra
107 (36%) Gra

4. FUSHË-KOSOVË 115 të punësuar



65 (57%) Burra
50 (43%) Gra

5. GLOGOVÇ 132 të punësuar



85 (64%) Burra
47 (36%) Gra

6. GJAKOVË 213 të punësuar



136 (64%) Burra
77 (36%) Gra

7. GJILAN 344 të punësuar



243 (71%) Burra
101 (29%) Gra

8. ISTOG 157 të punësuar



105 (67%) Burra
52 (33%) Gra

9. KAÇANIK 120 të punësuar



96 (80%) Burra
24 (20%) Gra

10. KAMENICË 186 të punësuar



154 (83%) Burra
32 (17%) Gra

11. KLINË 134 të punësuar



103 (77%) Burra
31 (23%) Gra

12. LIPJAN 165 të punësuar



111 (67%) Burra
54 (33%) Gra

13. MALISHEVË
178 të punësuar



148 (83%) Burra
30 (17%) Gra

14. MITROVICË
349 të punësuar



205 (59%) Burra
144 (41%) Gra

15. MITROVICË V.
54 të punësuar



23 (43%) Burra
31 (57%) Gra

16. NOVOBËRDË
54 të punësuar



35 (65%) Burra
19 (35%) Gra

17. OBILIQ
116 të punësuar



65 (56%) Burra
51 (44%) Gra

18. PEJË
348 të punësuar



194 (56%) Burra
154 (44%) Gra

19. PODUJEVË
250 të punësuar



179 (72%) Burra
71 (28%) Gra

20. PRISHTINË
510 të punësuar



263 (52%) Burra
247 (48%) Gra

21. PRIZREN
347 të punësuar



234 (67%) Burra
113 (33%) Gra

22. RAHOVEC
139 të punësuar



118 (85%) Burra
21 (15%) Gra

23. SKËNDERAJ
168 të punësuar



124 (74%) Burra
44 (26%) Gra

24. SUHAREKË
207 të punësuar



153 (74%) Burra
54 (26%) Gra

25. SHTËRPCË
69 të punësuar



44 (64%) Burra
25 (36%) Gra

26. SHTIME
92 të punësuar



55 (60%) Burra
37 (40%) Gra

27. VITI
136 të punësuar



115 (85%) Burra
21 (15%) Gra

28. VUSHTRRI
259 të punësuar



194 (75%) Burra
65 (25%) Gra

29. HANI I ELEZIT
45 të punësuar



42 (93%) Burra
3 (7%) Gra

30. MAMUSHË
31 të punësuar



22 (71%) Burra
9 (29%) Gra

31. JUNIK
47 të punësuar



37 (79%) Burra
10 (21%) Gra

32. KLLOKOT
41 të punësuar



28 (68%) Burra
13 (32%) Gra

33. PARTESH
37 të punësuar



29 (78%) Burra
8 (22%) Gra

34. RANILLUG
42 të punësuar



30 (71%) Burra
12 (29%) Gra

35. GRAÇANICË
71 të punësuar



32 (45%) Burra
39 (55%) Gra

36. LEPOSAVIQ
127 të punësuar



79 (62%) Burra
48 (38%) Gra

37. ZUBIN POTOK
226 të punësuar



118 (52%) Burra
108 (48%) Gra

38. ZVEÇAN
57 të punësuar



29 (51%) Burra
28 (49%) Gra

Gjithsej

6103
të punësuar

4081
(67%)



Burra

Gra



2022
(33%)

Struktura gjinore në pozitat udhëheqëse në shërbimin civil (niveli qendror)

MINISTRITË Postet Drejtuese	Gjithsej Niveli i lartë drejtues	Struk. Gjinore		Gjithsej Niveli drejtues	Struk. Gjinore	
		Burra	Gra		Burra	Gra
1. Zyra e Kryeministrit	9	8 (89%)	1 (11%)	122	84 (69%)	38 (31%)
2. Ministria e Forcës së Sigurisë	1	1 (100%)	0 (0%)	36	27 (75%)	9 (25%)
3. Ministria e Tregtisë & Industrisë	7 (89%)	6 (86%)	1 (14%)	47	32 (68%)	15 (32%)
4. Ministria e Shëndetësisë	5	4 (80%)	1 (20%)	77	41 (53%)	36 (47%)
5. Ministria e Kulturës Rinisë dhe Sportit	2	2 (100%)	0 (0%)	61	41 (67%)	20 (33%)
6. Ministria e Infrastrukturës	1	1 (100%)	0 (0%)	39	35 (90%)	4 (10%)
7. Ministria e Punës dhe Mirëqenjes Sociale	4	4 (100%)	0 (0%)	88	73 (83%)	15 (17%)
8. Ministria e Administratës Publike	3	2 (67%)	1 (33%)	35	25 (71%)	10 (29%)
9. Ministria e Arsimit Shkencës dhe Teknologjisë	11	9 (82%)	2 (18%)	80	52 (65%)	28 (35%)
10. Ministria e Ekonomisë dhe Financave	4	4 (100%)	0 (0%)	227	175 (77%)	52 (23%)
11. Ministria e Bujqësisë, Pylltarisë dhe Zhvillimit Rural	3	3 (100%)	0 (0%)	65	52 (80%)	13 (20%)
12. Ministria e Zhvillimit Ekonomik	2	2 (100%)	0 (0%)	33	24 (73%)	9 (27%)
13. Min. e Administrimit të Pushtetit Lokal	1	1 (100%)	0 (0%)	21	13 (62%)	8 (38%)
14. Ministria e Mjedisit dhe Planifikimit Hapsinorë	3	3 (100%)	0 (0%)	59	37 (63%)	22 (37%)
15. Ministria e Drejtësisë	5	5 (100%)	0 (0%)	101	80 (79%)	21 (21%)
16. Ministria e Punëve të Brendshme	4	4 (100%)	0 (0%)	174	135 (78%)	39 (22%)
17. Ministria e Punëve të Jashtme	3	3 (100%)	0 (0%)	24	20 (83%)	4 (17%)
18. Ministria për Komunitete dhe Kthim	1	1 (100%)	0 (0%)	14	11 (79%)	3 (21%)
19. Ministria e Integritit Europian	2	2 (100%)	0 (0%)	23	15 (65%)	8 (35%)
20. Ministria e Diasporës dhe Investimeve Strategjike	1	1 (100%)	0 (0%)	18	14 (78%)	4 (22%)
21. Kuvendi	3	3 (100%)	0 (0%)	47	28 (60%)	19 (40%)
22. Presidenca	1	1 (100%)	0 (0%)	31	17 (55%)	14 (45%)
Gjithsej	76	70 (92%)	6 (8%)	1422	1031 (73%)	391 (27%)

NIVELI I LARTË DREJTUES:

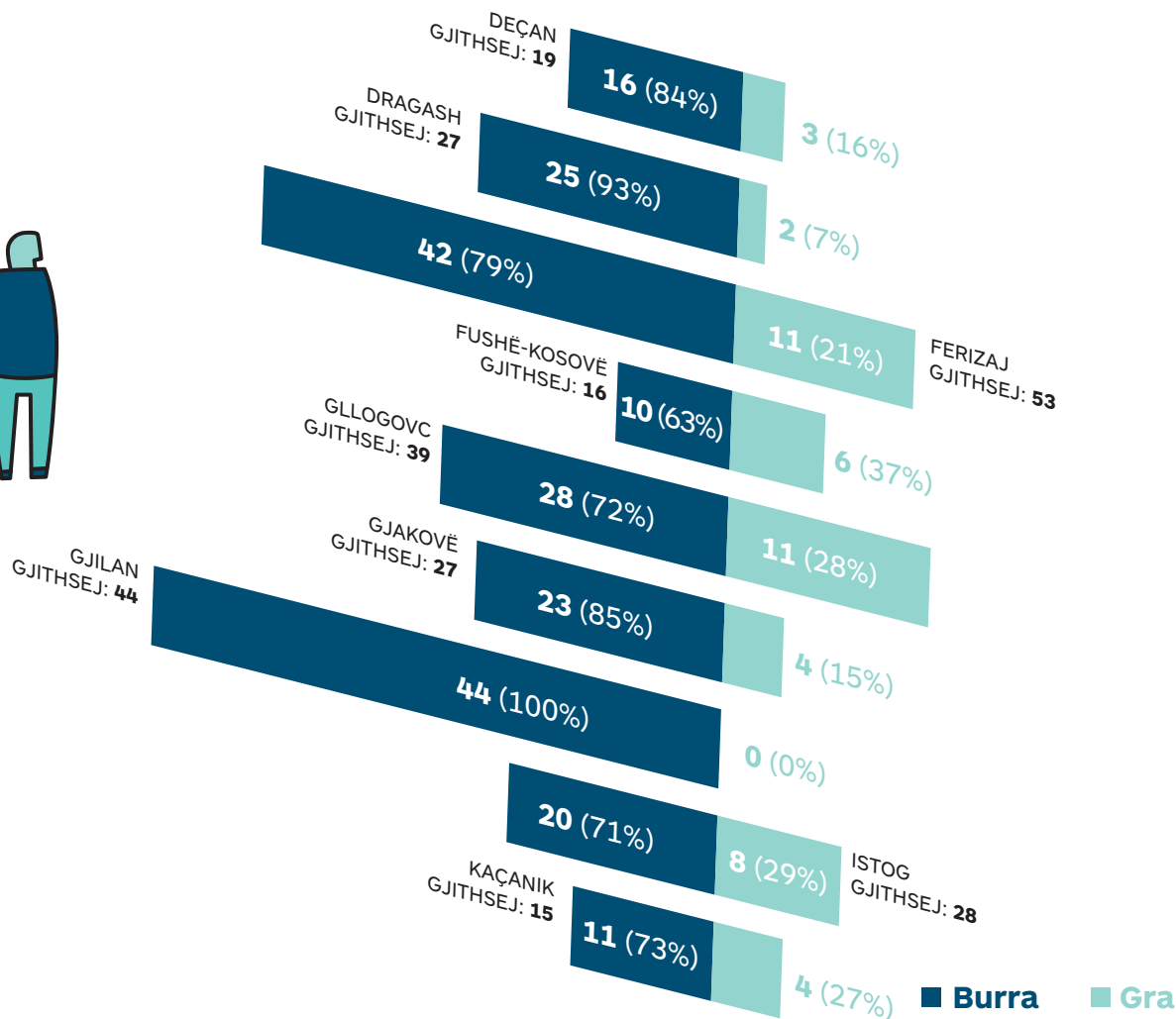
- Sekretar/e i/e përhershëm
- Kryeshf/e ekzekutiv/e
- Drejtor/eshë ekzekutiv/e
- Drejtor/eshë i/e përgjithshëm

NIVELI DREJTUES:

- Drejtor/eshë i/e departament/drejtorisë
- Zv. dejtor/eshë
- Drejtor/eshë i/e zyrës
- Shef/e divizioni
- Shef/e sektori
- Shef/e njësie
- Menaxher/e
- Auditor/e

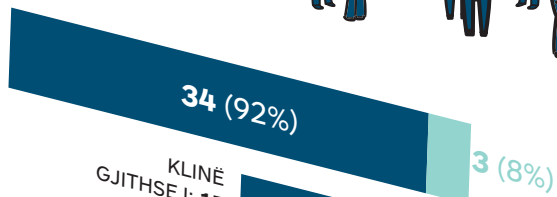
Struktura gjinore në pozitat udhëheqëse në administratën komunale

Burimi: MAP, 2017





KAMENICË
GJITHSEJ: 37



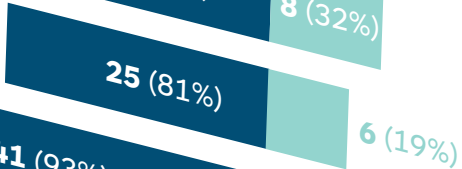
KLINË
GJITHSEJ: 15



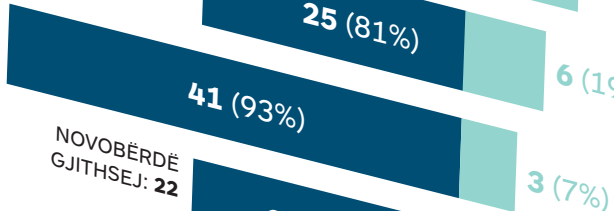
LIPJAN
GJITHSEJ: 25



MALISHEVË
GJITHSEJ: 31



MITROVICË
GJITHSEJ: 44



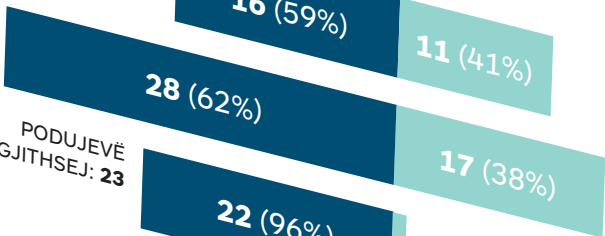
NOVOBËRDË
GJITHSEJ: 22



OBILIQ
GJITHSEJ: 27



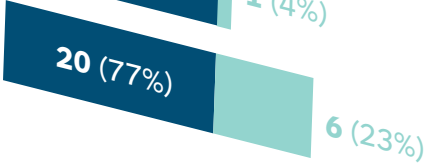
PEJË
GJITHSEJ: 45



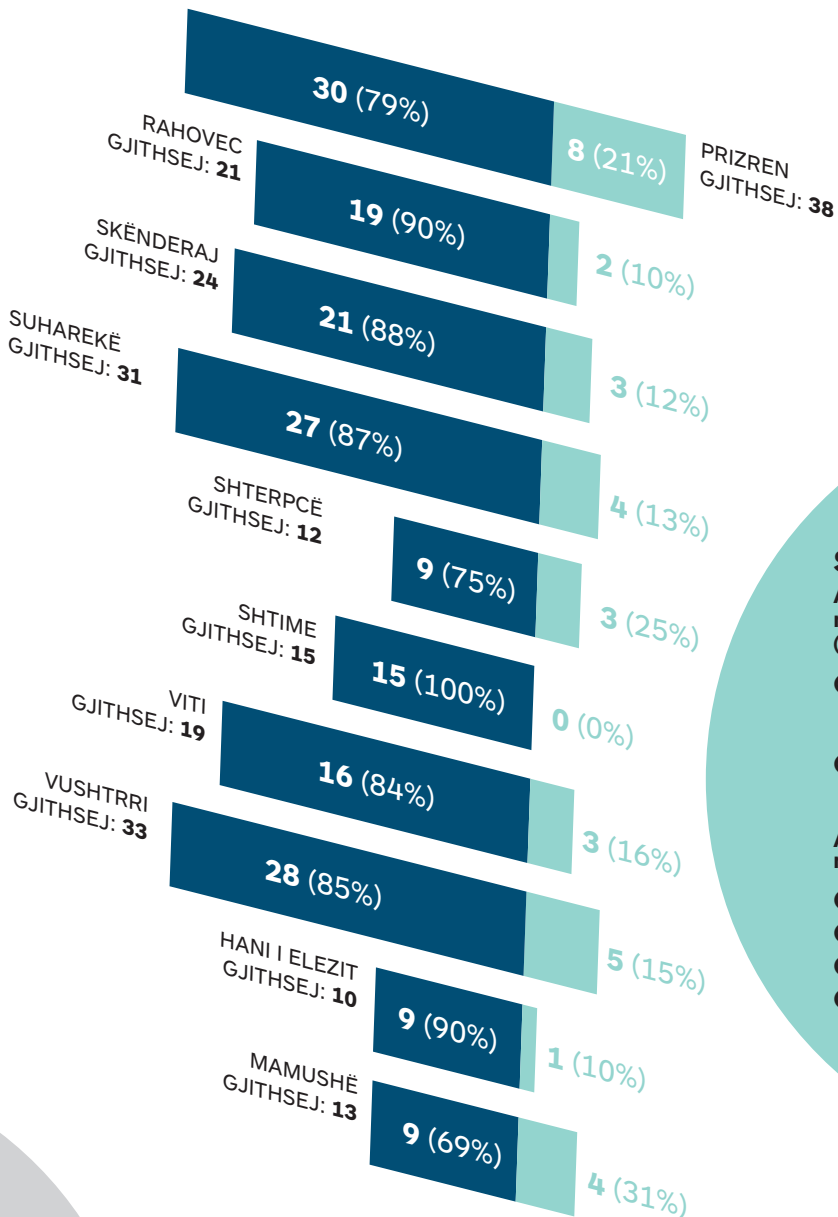
PODUJEVË
GJITHSEJ: 23



PRISHTINË
GJITHSEJ: 26



■ Burra ■ Gra



SHPJEGIM:

Administratë: në nivelin drejtues (niveli i lartë)

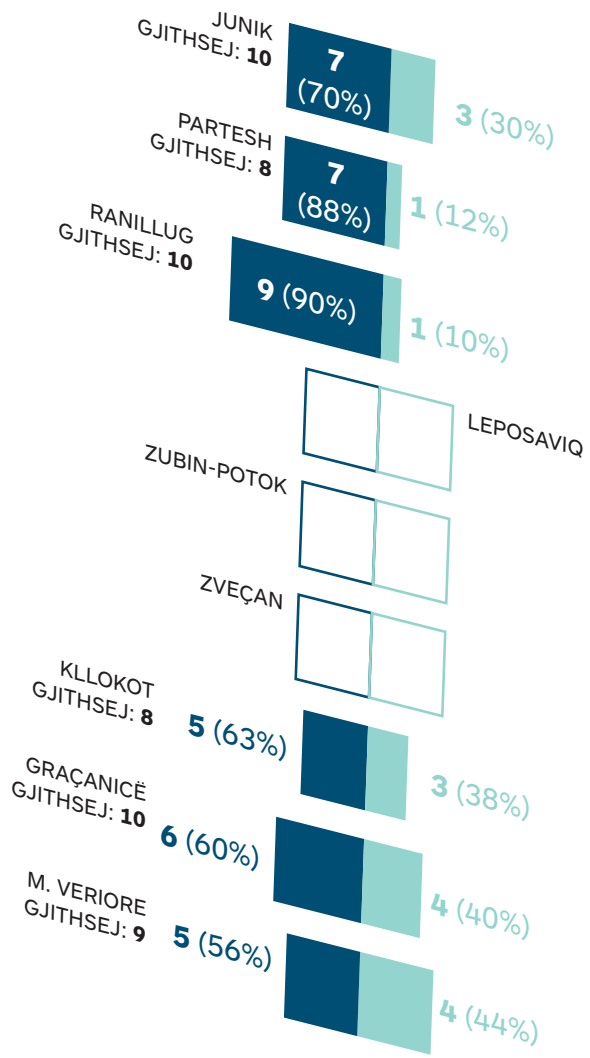
- ➔ Udhëheqës/e i/e administratës dhe personelit
- ➔ Drejtorët e departamentëve

Administratë në nivelin menaxherial:

- ➔ Shef/e sektori
- ➔ Shef/e i/e shërbimit
- ➔ Shef/e i/e zyrës
- ➔ Menaxher/e

Vërejtje:

Mungojnë të dhënat për:
Leposaviq, Zubin Potok dhe
Zveçan.



ADMINISTRATË- NIVELI DREJTUES:

- ➔ shef/e i/e sektorit
- ➔ shef/e i/e shërbimit
- ➔ shef/e i/e zyrës
- ➔ shef/e i/e njesisë
- ➔ udhëheqës/e i/e personelit

Gjithsej

834



Burra

675



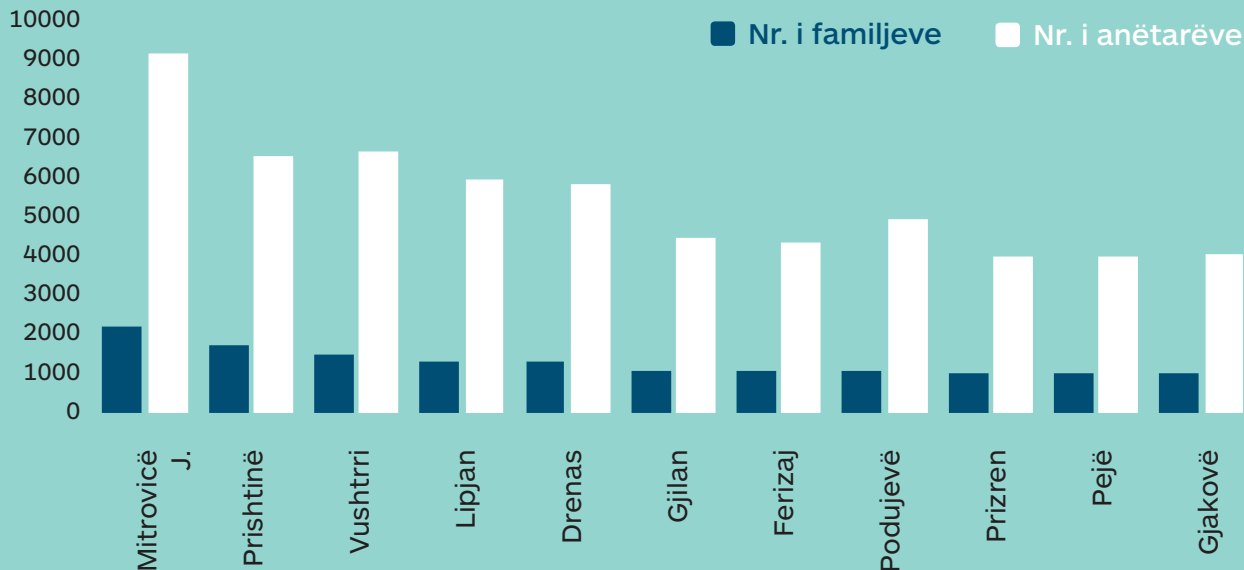
Gra

159

Përfituesit e ndihmës sociale sipas kategorive dhe gjinisë, maj 2017

Bartësit e ndihmës sociale, sipas kategorive dhe gjinisë	Kategoritë e Skemës së Ndhmës Sociale								
	Kategoria I			Kategoria II			Kategoria I dhe II		
	G	B	GJ	G	B	GJ	G	B	GJ
	7.715	9.252	16.967	711	8.565	9.276	8.426	17.817	26.243
	45.47%	54.53%	100%	7.66%	92.34%	100%	32.1%	67.89%	100%

Përfituesit e ndihmave sociale në disa komuna kryesore




Ndihma sociale



Kategoria 1

- Të gjithë anëtarët e familjes janë **persona të varur***, dhe
- Asnjëri nga anëtarët e familjes nuk është i punësuar



Kategoria 2

Një anëtar i familjes i aftë për punë dhe:

- me të paktën një fëmijë nën moshën pesë vjeç.
- kujdestarët e përhershëm të një fëmije jetim <15 vjeç.

Beneficionet shtesë:

- Subvencionimi i energjisë elektrike deri në 400 Kwh në muaj,
- Lirimi nga taksat komunale (në disa komuna),
- Lirimi nga shpenzimet e ujit dhe ngrohjes (nga disa komuna dhe kompani),
- Mbulimi i shpenzimeve për regjistrimin e semestrave në universitete publike, etj.

* persona të varur:

- personat > 18 vjeç me aftësi të kufizuara të përhershme të paaftë për punë,
- personat > 65 vjeç
- kujdestarët e përhershëm të personave me aftësi të kufizuara, > 65 vjeç, fëmijës pesë vjeç, etj.

Instituti GAP mbështetet nga:



Ky raport është mbështetur nga:





