

Indeksi i Transparencës Buxhetore të Komunave 2018



Përmbajtja

| | | | |
|--|-----------|-----------------------------|----|
| Përmbledhje ekzekutive | 4 | Komuna e Gjakovës | 15 |
| Metodologjia | 5 | Komuna e Kamenicës | 16 |
| Indeksi i transparencës buxhetore komunale 2018 | 7 | Komuna e Gjilanit | 17 |
| Krahasim: Indeksi 2017 dhe 2018 | 10 | Komuna e Shtimes | 18 |
| Përfundime dhe rekomandime | 13 | Komuna e Lipjanit | 19 |
| Anekset | 14 | Komuna e Prishtinës | 20 |
| | | Komuna e Mitrovicës | 21 |
| | | Komuna e Pejës | 22 |
| | | Komuna e Prizrenit | 23 |
| | | Komuna e Vushtrrisë | 24 |
| | | Komuna e Suharekës | 25 |
| | | Komuna e Hanit të Elezit | 26 |
| | | Komuna e Drenasit | 27 |
| | | Komuna e Obiliqit | 28 |
| | | Komuna e Skenderajit | 29 |
| | | Komuna e Fushë Kosovës | 30 |
| | | Komuna e Istogut | 31 |
| | | Komuna e Rahovecit | 32 |
| | | Komuna e Kaçanikut | 33 |
| | | Komuna e Vitisë | 34 |
| | | Komuna e Malishevës | 35 |
| | | Komuna e Dragashit | 36 |
| | | Komuna e Klinës | 37 |
| | | Komuna e Graçanicës | 38 |
| | | Komuna e Ferizajit | 39 |
| | | Komuna e Mamushës | 40 |
| | | Komuna e Podujevës | 41 |
| | | Komuna e Junikut | 42 |
| | | Komuna e Shtërpcës | 43 |
| | | Komuna e Mitrovicës Veriore | 44 |
| | | Komuna e Ranillugut | 45 |
| | | Komuna e Deçanit | 46 |
| | | Komuna e Novobërdës | 47 |
| | | Komuna e Kllokotit | 48 |

Përmbledhje ekzekutive

Transparenca buxhetore e komunave e rrit llogaridhënien rreth shpenzimit të parasë publike. Publikimi i dokumenteve të rëndësishme buxhetore në formate që lejojnë përdorim të lehtë të të dhënave ndikon në përfshirjen e palëve, sikurse organizatave të shoqërisë civile, qytetarëve dhe institucioneve tjera, në monitorimin dhe analizimin e dokumenteve buxhetore. Në vitin 2018, komunat kanë publikuar një numër më të madh të dokumenteve buxhetore dhe kanë organizuar më shumë dëgjime buxhetore sesa në dy vitet e kaluara, që tregon një trend pozitiv të hapjes së komunave sa i përket shpenzimit të parasë publike.

Rezultatet e indeksit të Institutit GAP për vitin 2018 tregojnë një nivel mbi mesatar të transparencës buxhetore të komunave, ku 27 nga 38 komuna kanë mbledhur 50 pikë ose më shumë në indeks. Në vitin 2017, vetëm 17 nga 38 komuna kishin mbledhur 50 pikë ose më shumë në indeks ndërsa më 2016 vetëm 16 nga 38 komuna e kishin arritur këtë rezultat. Komunat me transparencën më të lartë buxhetore më 2018 janë Gjakova (97 pikë), Kamenica (88 pikë) dhe Gjlani (78.5 pikë). Ndërsa, komunat e Zubin Potokut, Parteshit, Leposaviqit dhe Zveçanit nuk kanë mbledhur asnjë pikë në indeks, duke mos publikuar asnjë dokument buxhetor apo organizuar ndonjë dëgjim buxhetor me qytetarë. Numri më i madh i dokumenteve pjesë e indeksit janë në formatin Excel (44%), një pjesë tjetër më e vogël në formatin PDF i skanuar (27%) dhe PDF (22%). Ndërsa, sa i përket formës së qasjes në dokumente, 93% janë dokumente të publikuara nëpër uebfaqe të komunave, ndërsa 7% janë dokumente të pranuar përmes kërkesave tona drejtuar komunave. Mirëpo, jo të gjitha komunat i kanë publikuar dokumentet bazike që burojnë nga legjislacioni lidhur me transparencën në komuna. Për secilin nga këto dokumente, janë nga 10 komuna të cilat nuk i kanë publikuar ato dhe janë 18 komuna të cilat nuk janë përgjigjur fare në kërkesat e Institutit GAP për qasje në dokumente.

Raporti ofron edhe vlerësim individual të komunave rreth transparencës buxhetore si dhe paraqet disa rekomandime sa i përket përmirësimit të gjendjes aktuale.

Metodologjia

Për të vlerësuar transparencën buxhetore në komuna më 2018, Instituti GAP sikurse edhe në dy vitet e kaluara ka hartuar një indeks që përbëhet nga 100 pikë të shpërndara në 14 dokumente buxhetore, rregullore, lista të përfituesve të subvencioneve dhe dëgjime buxhetore. Përveç dokumenteve të cilat komunat duhet t'i publikojnë bazuar në legjislacionin në fuqi, indeksi përmban dhe dokumente tjera buxhetore të cilat u ofrojnë qytetarëve informacione më të shumta rreth shpenzimit të parasë publike. Ndërsa, numri i pikëve për secilin dokument është vendosur në raport me rëndësinë që kanë ato dokumente në rritjen e transparencës buxhetore dhe janë të njëjta për të gjitha komunat.

Tabela 1. Vlerësimi me pikë i komunave për publikimin e dokumenteve sipas Institutit GAP

| Dokumenti | Excel | PDF | PDF i skanuar | Kërkesa |
|---|-------|------|---------------|---------|
| Raporti financiar TM 1 për vitin 2018 | 5 | 3.5 | 2.5 | 1.5 |
| Raporti financiar TM 2 për vitin 2018 | 5 | 3.5 | 2.5 | 1.5 |
| Raporti financiar TM 3 për vitin 2018 | 5 | 3.5 | 2.5 | 1.5 |
| Raporti vjetor financiar për vitin 2018 | 15 | 10.5 | 7.5 | 4.5 |
| Buxheti i planifikuar për vitin 2019 | 5 | 3.5 | 2.5 | 1.5 |
| Rregullorja për ndarjen e subvencioneve | 5 | 5 | 5 | 1.5 |
| Lista e përfituesve të subvencioneve për vitin 2018 | 10 | 7 | 5 | 5 |
| Kartela Analitike e Kontos për shpenzime të buxhetit për vitin 2018 | 20 | 14 | 10 | 10 |
| Dëgjim buxhetor me qytetarë për buxhetin e vitit 2019 | 2.5 | 2.5 | 2.5 | 2.5 |
| Dëgjim buxhetor me qytetarë për buxhetin e vitit 2019 | 2.5 | 2.5 | 2.5 | 2.5 |
| Dëgjim buxhetor me qytetarë për buxhetin e vitit 2019 | 2.5 | 2.5 | 2.5 | 2.5 |
| Dëgjim buxhetor me qytetarë për buxhetin e vitit 2019 | 2.5 | 2.5 | 2.5 | 2.5 |
| Korniza Afatmesme Buxhetore 2019-2021 | 10 | 7 | 5 | 3 |
| Kontratat e nënshkruara 2018 | 10 | 10 | 10 | 10 |

Për dallim nga indeksi i vitit të kaluar, në indeksin për vitin 2018 komunat të cilat kanë filluar të publikojnë kontratat e nënshkruara, marrin 10 pikë, ndërsa është larguar nga indeksi dokumenti i raportit të auditorit të brendshëm. Ky dokument është larguar pasi që shumë nga departamentet e auditimit të brendshëm të komunave kanë pasur mëdyshje nëse në bazë të legjislacionit në fuqi u lejohet që të publikojnë këtë raport, edhe pse baza ligjore nuk e ndalon një gjë të tillë.¹ Të gjitha dokumentet e publikuara në format të lexueshëm nga kompjuteri siç janë Microsoft Excel apo Word janë vlerësuar me maksimumin e pikëve. Përrjashtim në këtë kriter bëjnë rregullorja për ndarjen e subvencioneve dhe kontratat e publikuara, të cilat marrin pikë të njëjta për cilindo format pasi që përmbajtja e tyre është kryesisht tekstuale. Dokumentet e publikuara në formatin PDF janë vlerësuar me 30% pikë më pak, ndërsa publikimi i dokumenteve të skanuara është vlerësuar me 50% pikë më pak. Në rast se një dokument nuk është publikuar fare në faqen zyrtare të komunës, mirëpo komuna

¹ Bazuar në Ligjin nr. 03/L-128 për Auditim të Brendshëm dhe Ligjin nr.06/L-021 për Kontrollin e Brendshëm të Financave Publike publikimi i raportit të Auditorit të Brendshëm nuk është i ndaluar shprehimisht.

është përgjigjur në kërkesën tonë, atëherë kjo është vlerësuar me 70% pikë më pak. Përrjashtim në uljen e pikëve prej 70% për dokumentet e dërguara me kërkesë bëjnë Kartela Analitike e Kontos, kontratat e publikuara dhe lista e përfituesve të subvencioneve – kjo për shkak që këto nuk janë ende obligime ligjore për publikim të përcaktuara sipas legjislacionit në fuqi. Po ashtu, ky indeks nuk bën vlerësimin e cilësisë së dokumenteve të publikuara. Pra, një komunë mund të merr maksimumin e pikëve vetëm në rast se i ka publikuar të gjitha dokumentet në faqen e internetit në formatin Excel dhe ka organizuar të paktën katër dëgjime buxhetore.

Mbledhja e të dhënave për publikimin e dokumenteve është bërë duke kërkuar nga komunat që të plotësojnë një dokument me linqet/vegzat e dokumenteve të publikuara në faqen e komunës. Kërkesa është dërguar në emailin zyrtar të komunës për komunikim me publikun në qershor 2019, ndërsa monitorimi i faqeve të komunave nga Instituti GAP ka përfunduar në muajin gusht 2019. Për komunat të cilat nuk janë përgjigjur në kërkesën tonë, vlerësimi i indeksit është bërë në bazë të informatave që kemi mundur t'i gjejmë në ueb-faqet e tyre. Në rast se një dokument nuk gjendet në faqen e komunës me tri klikime dhe në fushën përkatëse të destinuar për raportet e buxhetit, atëherë nuk është marrë parasysh në vlerësim.

Transparenca e institucioneve publike, në këtë rast komunave, është plotësuar së fundmi përmes ndryshimeve në Ligjin për qasje në dokumente publike. Ligji thekson qartazi se lejohet gjithnjë qasja në dokumentet të cilat kanë të bëjnë me shpenzimet e parasë publike dhe nxit institucionet që të publikojnë dokumentet në formatin elektronik, konkretisht në çfarëdo verzioni që mundëson qasjen më të madhe të publikut. Po ashtu ligji i ri, për dallim nga i kaluari, përmban pjesën për të dhëna të hapura ku institucionet obligohen që në mënyrë proaktive të publikojnë çdo dokument publik të përfunduar, pavarësisht nëse qytetarët kanë bërë kërkesë për qasje në to ose jo. Për më shumë, institucionet duhet të publikojnë të dhëna të hapura që sipas ligjit duhet t'u mundësojnë qytetarëve përdorimin dhe krahasimin e të dhënave.²

Bazuar në udhëzimin administrativ të Ministrisë për Administrim të Pushtetit Lokal (MAPL) për transparencë në komuna 2018, komunat kanë për detyrë t'i publikojnë këto dokumente buxhetore: 1) planin e buxhetit dhe planet investuese; 2) raportet tre mujore të shpenzimeve; 3) kornizën afatmesme buxhetore (KAB); 4) raportin përmbledhës të buxhetit të komunës për vitin e kaluar fiskal; dhe 5) raportin e auditorit të përgjithshëm mbi buxhetin për vitin e kaluar fiskal.³ Udhëzimi i ri administrativ në fjalë nuk ka pësuar ndryshime nga udhëzimi administrativ i 2015 sa i përket dokumenteve buxhetore të cilat komunat janë të obliguara t'i publikojnë. Ndërsa, Ligji për menaxhimin e financave publike dhe përgjegjësitë i bën përgjegjës kryetarët e komunave për publikimin e raporteve tre mujore financiare të cilat duhet të publikohen në ueb-faqen e komunës 30 ditë pas përfundimit të tremujorit.⁴ Po ashtu, sipas këtij ligji, kuvendi komunal është i detyruar të mbajë dëgjime buxhetore me qytetarë në përputhje me aktet komunale.⁵ Kurse, udhëzimi administrativ i MAPL-së për transparencë në komuna përcakton se komunat përveç obligimit që t'i mbajnë të paktën dy dëgjime publike me qytetarë brenda vitit, duhet të organizojnë takime publike shtesë për buxhet dhe çështje tjera komunale.⁶ Po ashtu, në disa raste qarkoret buxhetore të hartuara nga Ministria e Financave (MF) e obligojnë kryetar-in/en e komunës që të shqyrtojë buxhetin me qytetarë.⁷

2 Ligji nr. 06/L-081 për qasje në dokumente publike. Burimi: <http://bit.ly/2Hf4zms>.

3 Ministria e Administrimit të Pushtetit Lokal (MAPL). Udhëzim administrativ nr. 04/2018 për transparencë në komuna. Burimi: <http://bit.ly/2KHJhAj>.

4 Ligji për Menaxhimin e Financave Publike dhe Përgjegjësitë, Neni 45. Burimi: <http://bit.ly/2h3BfRW>.

5 Ibid. Neni 61.2.

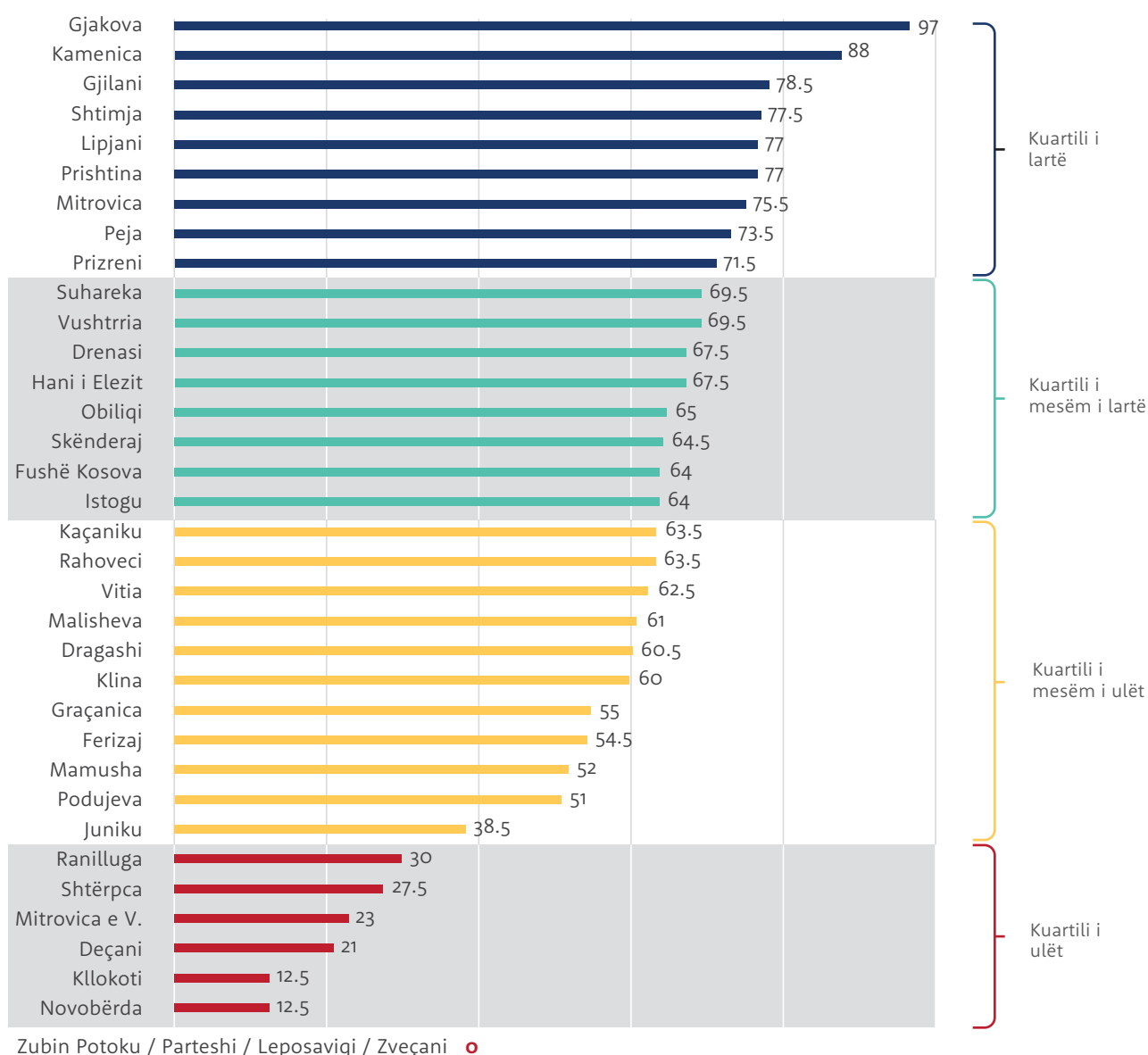
6 Ministria e Administrimit të Pushtetit Lokal (MAPL). Udhëzim administrativ nr. 04/2018 për transparencë në komuna. Burimi: <http://bit.ly/2KHJhAj>.

7 Për më shumë detaje rreth bazës ligjore për transparencë buxhetore komunale shih indeksin e vitit 2016: <https://bit.ly/2Fkxdzj>.

Indeksi i transparencës buxhetore komunale 2018

Transparenca buxhetore e komunave në vitin 2018 ishte në një nivel më të lartë se në vitet e kaluara, ku mesatarja e pikëve për komunë ishte mbi 52 dhe 71% e komunave kanë mbledhur 50 pikë ose më shumë në indeks. Më 2017, vetëm 45% e komunave kishin mbledhur 50 pikë ose më shumë në indeks. Komuna me transparencën më të lartë buxhetore më 2018 është Gjakova, e cila ka mbledhur 97 pikë dhe ka publikuar të gjitha dokumentet buxhetore si dhe ka mbajtur të paktën katër dëgjime buxhetore me qytetarë. Pjesa më e madhe e dokumenteve buxhetore të publikuara nga komuna e Gjakovës janë në formatin Excel, duke përfshirë këtu dhe Kartelën Analitike të Kontos që përmban të dhëna të detajuara rreth shpenzimit të buxhetit të komunës. Po ashtu, transparencë të lartë buxhetore më 2018 bazuar në indeksin e GAP ka treguar dhe komuna e Kamenicës e cila ka mbledhur 88 pikë në indeks dhe ka publikuar të gjitha dokumentet, mirëpo për shkak të formatit të disa dokumenteve nuk ka marrë pikët maksimale. Ndërsa komuna e Zubin Potokut, Parteshit, Leposaviqit dhe Zveçanit janë vlerësuar me zero pikë në indeks ngase nuk kanë publikuar asnjë dokument dhe nuk janë përgjigjur në kërkesën e Institutit GAP për qasje në dokumentet buxhetore.

Figura 1. Indeksi për transparencë buxhetore komunale 2018



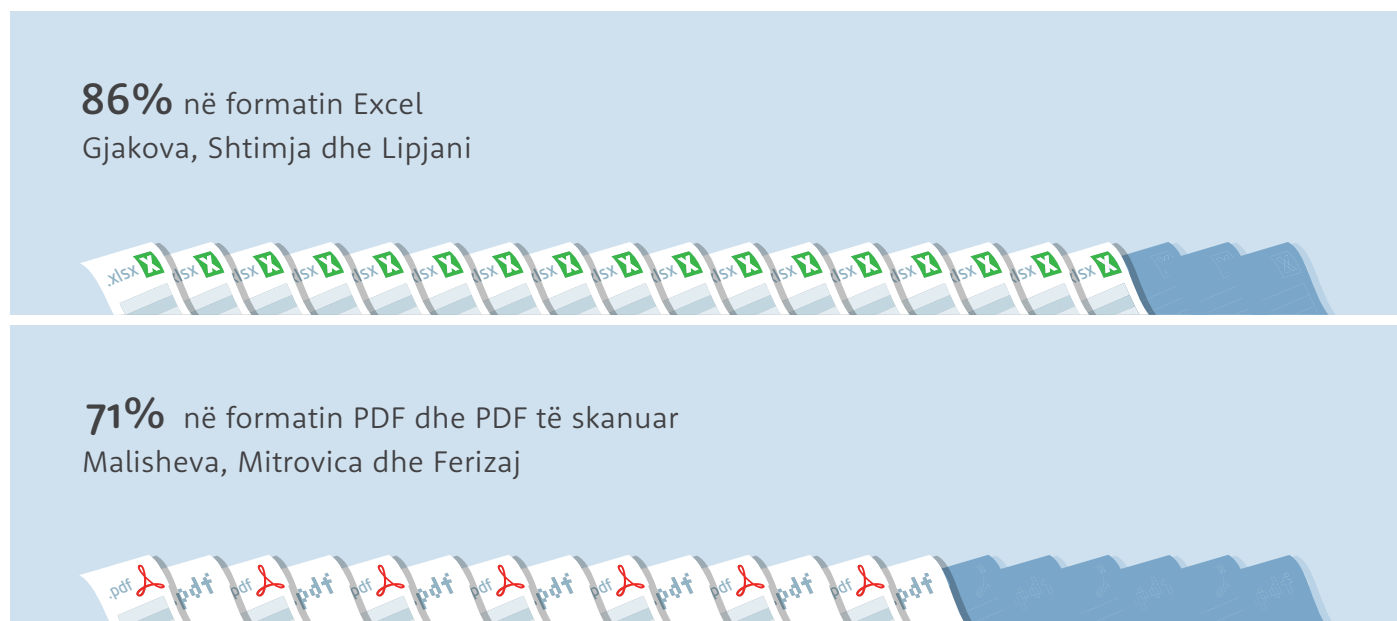
Përkundër që janë të obliguara ligjërisht që t'i publikojnë disa nga dokumentet buxhetore pjesë e indeksit, sikurse raportet financiare tremujore dhe ato vjetore, jo të gjitha komunat e kanë bërë këtë më 2018. Konkretisht, vetëm rreth 60% e komunave i kanë publikuar të gjitha dokumentet që burojnë nga udhëzimi administrativ i MAPL-së për transparencë në komuna. Për secilin nga këto dokumente janë nga 10 komuna të cilat nuk i kanë publikuar ato. Përfundimisht këtu bën vetëm raporti financiar vjetor ku 33 nga 38 komuna e kanë publikuar atë. Ndërsa, edhe pse ka ndodhur një progres i vogël nga komunat në publikimin e dokumenteve të rëndësishme buxhetore, janë vetëm 8 komuna të cilat e kanë publikuar ose e kanë bërë të qashtëm në bazë të kërkesës, Kartelën Analitike të Kontos. Po ashtu, vetëm gjysma e komunave kanë treguar tendencë që t'i publikojnë kontratat e nënshkruara me subjekte të ndryshme.

Tabela 2. Përqindja e komunave që kanë publikuar dokumentet që përmban indeksi

| Dokumenti | Përqindja e komunave |
|---|----------------------|
| Raporti financiar TM 1 për vitin 2018 | 79% |
| Raporti financiar TM 2 për vitin 2018 | 76% |
| Raporti financiar TM 3 për vitin 2018 | 76% |
| Raporti vjetor financiar për vitin 2018 | 87% |
| Buxheti i planifikuar për vitin 2019 | 79% |
| Rregullorja për ndarjen e subvencioneve | 79% |
| Lista e përfituesve të subvencioneve për vitin 2018 | 71% |
| Kartela Analitike e Kontos për shpenzime të buxhetit për vitin 2018 | 21% |
| Korniza Afatmesme Buxhetore 2019-2021 | 79% |
| Kontratat e nënshkruara 2018 | 55% |

Komuna e Gjakovës, Shtimes dhe Lipjanit janë tri komunat që kanë publikuar shumicën e dokumenteve kryesore buxhetore në formatin Excel, që lejon përdorim më të lehtë të të dhënave brenda këtyre dokumenteve. Ndërsa, komuna e Malishevës, Mitrovicës dhe Ferizajt janë tri komunat që mbi 70% të dokumenteve buxhetore në ueb-faqet e tyre i publikojnë në formatin PDF dhe PDF i skanuar, çfarë e bën më të vështirë përdorimin e informacioneve në këto dokumente nga qytetarët.

Figura 2. Komunat që publikojnë më shumë nga dokumentet buxhetore në formatin Excel dhe ato në formatet PDF ose PDF i skanuar



Më 2018, bazuar në indeksin e Institutit GAP për transparencë buxhetore, komunat së bashku kanë publikuar 266 dokumente buxhetore dhe kanë organizuar 109 dëgjime buxhetore. Numri më i madh i këtyre dokumenteve është i publikuar në formatin Excel (44%), një pjesë tjetër më e vogël në formatin PDF i skanuar (27%) dhe PDF (22%), dhe pjesa tjetër janë dërguar pas kërkesës së Institutit GAP për qasje në dokumente (7%). Raporti vjetor financiar, buxheti i planifikuar 2019, Korniza Afatmesme Buxhetore, rregullorja për ndarjen e subvencioneve dhe raportet financiare tremujore mbeten nga dokumentet që publikohen më shpesh nga komunat. Ndërsa, një numër më i vogël i komunave e publikojnë Kartelën Analitike të Kontos (8), kontratat e nënshkruara (21) dhe listat e përfituesve të subvencioneve (27).

Figura 3. Formati i dokumenteve të publikuara



Tabela 3. Dokumentet e publikuara të indeksit për transparencë buxhetore komunale 2018

| Dokumenti | Excel | PDF | PDF i skanuar | Kërkesa | Numri i Komunave |
|---|-------|-----|---------------|---------|------------------|
| Raporti financiar TM 1 për vitin 2018 | 9 | 11 | 10 | 0 | 30 |
| Raporti financiar TM 2 për vitin 2018 | 8 | 13 | 7 | 1 | 29 |
| Raporti financiar TM 3 për vitin 2018 | 8 | 10 | 8 | 3 | 29 |
| Raporti vjetor financiar për vitin 2018 | 27 | 2 | 3 | 1 | 33 |
| Buxheti i planifikuar për vitin 2019 | 23 | 3 | 3 | 1 | 30 |
| Rregullorja për ndarjen e subvencioneve | 28 | 0 | 0 | 2 | 30 |
| Lista e përfituesve të subvencioneve për vitin 2018 | 7 | 4 | 11 | 5 | 27 |
| Kartela Analitike e Kontos për shpenzime të buxhetit për vitin 2018 | 2 | 0 | 2 | 4 | 8 |
| Dëgjim buxhetor me qytetarë për buxhetin e vitit 2019 | 109 | 0 | 0 | 0 | 109 dëgjime b. |
| Korniza Afatmesme Buxhetore 2019-2021 | 5 | 13 | 10 | 2 | 30 |
| Kontratat e nënshkruara 2018 | 1 | 2 | 18 | 0 | 21 |

Krahasim: Indeksi 2017 dhe 2018

Për të vlerësuar progresin e komunave në rangimin në indeksin buxhetor, kemi vazhduar të përdorim të njëjtën mënyrë të vlerësimit ani pse disa dokumente nuk merren më parasysh. Siç ishte rasti vitin e kaluar, edhe këtë radhë, transparenca buxhetore në nivel komunal është rritur. Përderisa në vitin 2017 vetëm 45% e komunave kanë mbledhur 50 pikë ose më shumë në indeks, këtë vit janë 71% të komunave që kanë atë rezultat, pra një rritje prej 26 pikë përqindjeje. Nga viti 2016 në 2017, rritja ishte për tre pikë përqindjeje.

Nga komunat të cilat janë vlerësuar në indeksin 2017, progresin më të madh në 2018, e kanë komuna e Mamushës, Ferizajt, Pejës, Vushtrrisë dhe Obiliqit. Rritja e pikëve të mbledhura në indeksin e vitit 2018 vie si rezultat i disa elementeve, sikurse rritjes së numrit të dokumenteve buxhetore publikuara; përmirësimit të formatit të publikimit, për shembull nga PDF në MS Excel; si dhe nga përgjigjet në kërkesat tonë. Ndërsa, ka edhe komuna që kanë shënuar regres në transparencë buxhetore nga viti 2017 në 2018. Disa nga komunat të cilat kanë publikuar më pak dokumente, në formate që marrin më pak pikë, apo kanë mbajtur më pak dëgjime buxhetore me qytetarë këtë vit sesa në të kaluarin janë komuna e Parteshit, Shtimes, Ranillugut dhe Zubin Potokut. Disa komuna në fund të Tabelës 4 janë ranguar më poshtë se vitin e kaluar për shkak të klasifikimit të rëndomtë (automatik) të komunave që kanë nga zero pikë në të dy vitet. Po ashtu, siç vërehet në tabelë, dallimi në pikë të indeksit në disa raste është pozitiv, por rangimi është më i ulët për shkak të suksesit më të madh të komunave tjera.

Tabela 4. Dallimi i komunave me progres më të madh dhe regres në rangimin e indeksit të transparencës buxhetore 2017-2018

| Komuna | Rangimi 2017 | Rangimi 2018 | Dallimi në rangim | Dallimi në pikë |
|--------------------|--------------|--------------|-------------------|-----------------|
| Gjakova | 2 | 1 | 1 ▲ | 26 |
| Kamenica | 7 | 2 | 5 ▲ | 27.5 |
| Gjilani | 16 | 3 | 13 ▲ | 28.5 |
| Shtimja | 1 | 4 | 3 ▼ | -8 |
| Lipjani | 4 | 5 | 1 ▼ | 10 |
| Prishtina | 6 | 6 | 0 - | 15 |
| Mitrovica | 7 | 7 | 0 - | 6 |
| Peja | 23 | 8 | 15 ▲ | 36 |
| Prizreni | 5 | 9 | 4 ▼ | 4.5 |
| Suhareka | 11 | 10 | 1 ▲ | 12 |
| Vushtrria | 24 | 11 | 13 ▲ | 35 |
| Hani i Elezit | 13 | 12 | 1 ▲ | 14 |
| Drenasi | 8 | 13 | 5 ▼ | 7.5 |
| Obiliqi | 25 | 14 | 11 ▲ | 32.5 |
| Skënderaj | 9 | 15 | 6 ▼ | 5 |
| Istogu | 10 | 16 | 6 ▼ | 5.5 |
| Fushë Kosova | 12 | 17 | 5 ▼ | 9 |
| Rahoveci | 17 | 18 | 1 ▼ | 13.5 |
| Kaçaniku | 19 | 19 | 0 - | 15.5 |
| Vitia | 14 | 20 | 6 ▼ | 10 |
| Malisheva | 15 | 21 | 6 ▼ | 8.5 |
| Dragashi | 20 | 22 | 2 ▼ | 18.5 |
| Klina | 22 | 23 | 1 ▼ | 21.5 |
| Graçanica | 21 | 24 | 3 ▼ | 15 |
| Ferizaj | 33 | 25 | 8 ▲ | 46 |
| Mamusha | 38 | 26 | 12 ▲ | 52 |
| Podujeva | 18 | 27 | 9 ▼ | 2.5 |
| Juniku | 29 | 28 | 1 ▲ | 18.5 |
| Shtërpca | 28 | 29 | 1 ▼ | 5 |
| Mitrovica e Veriut | 30 | 30 | 0 - | 3.5 |
| Ranillugu | 26 | 31 | 5 ▼ | -10 |
| Deçani | 27 | 32 | 5 ▼ | -2 |
| Novobërda | 32 | 33 | 1 ▼ | 2.5 |
| Klllokoti | 35 | 34 | 1 ▲ | 10 |
| Zubin Potok | 31 | 35 | 4 ▼ | -18 |
| Parteshi | 34 | 36 | 2 ▼ | -7.5 |
| Zveçani | 36 | 37 | 1 ▼ | 0 |
| Leposaviqi | 37 | 38 | 1 ▼ | 0 |

Që nga krjimi i indeksit të GAP për transparencë buxhetore në vitin 2017 duke marrë për bazë vlerësimin e transparencës të vitit paraprak fiskal (2016), komunat e Kosovës kanë bërë hapa përpara në këtë aspekt. Në tabelën e mëposhtme janë përfshirë vetëm dokumentet që janë marrë për bazë në të tri vitet në mënyrë që të jenë të krahasueshme. Në vitin 2017 janë publikuar më pak lista të përfituesve të subvencioneve dhe kartela analitike të kontos sesa më 2016. Por, krahasuar me vitin 2017, në vitin 2018 është rritur numri i publikimeve të të gjitha dokumenteve. Po ashtu, transparenca buxhetore është rritur më së shumti përmes numrit të dëgjimeve buxhetore që është rritur për 18 sosh.

Tabela 5. Progresi i publikimit të dokumenteve buxhetore dhe mbajtjes së dëgjimeve buxhetore nga 2016-2018 në nivel të tërësishëm komunal

| Dokumenti | 2016 | 2017 | 2018 | Dallimi |
|---|------|------|------|---------|
| Raporti financiar TM 1 për vitin aktual | 25 | 25 | 30 | 5 |
| Raporti financiar TM 2 për vitin aktual | 25 | 27 | 29 | 2 |
| Raporti financiar TM 3 për vitin aktual | 23 | 23 | 29 | 6 |
| Raporti vjetor financiar për vitin aktual | 27 | 28 | 33 | 5 |
| Buxheti i planifikuar për vitin pasardhës | 24 | 29 | 30 | 1 |
| Korniza Afatmesme Buxhetore për tri vitet e ardhshme | 22 | 22 | 30 | 8 |
| Rregullorja për ndarjen e subvencioneve | 23 | 28 | 30 | 2 |
| Lista e përfituesve të subvencioneve për vitin aktual | 23 | 21 | 27 | 6 |
| Kartela Analitike e Kontos për shpenzime të buxhetit për vitin aktual | 6 | 4 | 8 | 4 |
| Dëgjimet buxhetore me qytetarë për buxhetin e vitit pasardhës | 87 | 91 | 109 | 18 |

Përfundime dhe rekomandime

Të gjeturat e indeksit të Institutit GAP për transparencë buxhetore tregojnë se në vitin 2018 komunat kanë publikuar një numër më të madh të dokumenteve buxhetore dhe kanë organizuar më shumë dëgjime buxhetore sesa në dy vitet e kaluara. Pra, vërehet një trend pozitiv i hapjes së komunave sa i përket mënyrës së publikimit të shpenzimeve të parasë publike. Po ashtu, edhe pse ende në numër të vogël, një numër më i madh i komunave janë duke publikuar dokumente shumë të rëndësishme buxhetore sikurse Kartela Analitike e Kontos. Konkretisht, më 2018 vërehet një nivel mbi mesatar i transparencës buxhetore të komunave, ku 27 nga 38 komuna kanë mbledhur 50 pikë ose më shumë në indeks. Më 2017, vetëm 17 nga 38 komuna kishin mbledhur 50 pikë ose më shumë në indeks, ndërsa më 2016 vetëm 16 nga 38 komuna e kishin arritur këtë rezultat. Por, përkundër obligimeve ligjore, një numër i konsiderueshëm i komunave vazhdojnë të mos i publikojnë dokumentet buxhetore siç kërkon legjislacioni në fuqi, konkretisht udhëzimi administrativ i MAPL për transparencë në komuna.

Për të rritur transparencën buxhetore në komuna është e rëndësishme që:

- Përveç publikimit të dokumenteve, komunat duhet t'i kushtojnë rëndësi edhe formatit në të cilin i publikojnë dokumentet buxhetore. Të njëjtat duhet të jenë publikuara në format të lexueshëm nga kompjuteri (për shembull Excel), në mënyrë që të ua lehtësojnë qytetarëve qasjen dhe përdorimin e të dhënave;
- MAPL duhet të monitorojë dhe nxisë implementimin e Udhëzimit Administrativ nr. 04/2018 për transparencë në komuna, konkretisht a) për të vlerësuar nëse janë duke u publikuar dokumentet e kërkuara buxhetore nga komunat, dhe b) nëse të njëjtat janë publikuar në bazë të fushave;
- Komunat duhet të angazhohen më shumë për të nxitur pjesëmarrjen e qytetarëve në dëgjime buxhetore dhe duhet të publikojnë procesverbalet e dëgjimeve buxhetore.

Komuna e Gjakovës

| | |
|---|--------|
| Rangimi në indeksin e transparencës 2018: | 1 |
| Numri i Pikëve: | 97/100 |

Bazuar në indeksin e GAP për transparencë buxhetore, komuna e Gjakovës është ranguar si komuna më transparente për vitin 2018 me gjithsej 97 pikë të mbledhura. Të gjitha dokumentet e vlerësuara me pikë në indeks janë publikuar në faqen zyrtare të komunës në internet dhe pjesa më e madhe janë në formatin “Excel”, i cili lejon qasje dhe përdorim të lehtë të të dhënave publikuara. Po ashtu, Komuna e Gjakovës ka publikuar Kornizën Afatmesme Buxhetore 2019-2021 në formatin “PDF” dhe shumicën e kontratave të nënshkruara në “PDF të skanuar”, çfarë e bën më të vështirë përdorimin e informacioneve në këto dokumente nga qytetarët. Komuna e Gjakovës e ka publikuar Kartelën Analitike të Kontos, si një ndër dokumentet më të detajuara të shpenzimeve buxhetore. Po ashtu, komuna e ka publikuar rregulloren për ndarjen e subvencioneve dhe ka organizuar të paktën katër dëgjime buxhetore me qytetarët për buxhetin e vitit 2019.

Kjo komunë është përgjigjur në kërkesat për qasje në informacione konform Ligjit për qasje në dokumente publike.

Tabela 1. Vlerësimi i detajuar për të gjitha dokumentet buxhetore të Komunës së Gjakovës

| Dokumenti | Pikët | | | | |
|---|-----------|----------|---------------|----------|-----------|
| | Excel | PDF | PDF i skanuar | Kërkesa | |
| Raporti financiar TM 1 për vitin 2018 | 5 | 0 | 0 | 0 | |
| Raporti financiar TM 2 për vitin 2018 | 5 | 0 | 0 | 0 | |
| Raporti financiar TM 3 për vitin 2018 | 5 | 0 | 0 | 0 | |
| Raporti vjetor financiar për vitin 2018 | 15 | 0 | 0 | 0 | |
| Buxheti i planifikuar për vitin 2019 | 5 | 0 | 0 | 0 | |
| Rregullorja për ndarjen e subvencioneve | 5 | 0 | 0 | 0 | |
| Lista e përfituesve të subvencioneve për vitin 2018 | 10 | 0 | 0 | 0 | |
| Kartela Analitike e Kontos për shpenzime të buxhetit për vitin 2018 | 20 | 0 | 0 | 0 | |
| Dëgjim buxhetor me qytetarë për buxhetin e vitit 2019 | 2.5 | 0 | 0 | 0 | |
| Dëgjim buxhetor me qytetarë për buxhetin e vitit 2019 | 2.5 | 0 | 0 | 0 | |
| Dëgjim buxhetor me qytetarë për buxhetin e vitit 2019 | 2.5 | 0 | 0 | 0 | |
| Dëgjim buxhetor me qytetarë për buxhetin e vitit 2019 | 2.5 | 0 | 0 | 0 | |
| Korniza Afatmesme Buxhetore 2019-2021 | 0 | 7 | 0 | 0 | |
| Kontratat e nënshkruara 2018 | 0 | 0 | 10 | 0 | |
| Totali | 80 | 7 | 10 | 0 | 97 |

Komuna e Kamenicës

| | |
|---|--------|
| Rangimi në indeksin e transparencës 2018: | 2 |
| Numri i Pikëve: | 88/100 |

Bazuar në indeksin e Institutit GAP për transparencë buxhetore, komuna e Kamenicës bën pjesë në kuartilin e lartë që në indeks marrin më shumë se 70 pikë. Komuna e Kamenicës ka publikuar në faqen zyrtare të komunës raportin vjetor financiar, buxhetin e planifikuar për vitin 2019, njërin raport financiar TM1 si dhe Kartelën Analitike të Kontos si një ndër dokumentet më të detajuara për shpenzimet buxhetore në formatin 'Excel'. Kjo komunë ka publikuar raportin financiar TM2 dhe listën e përfituesve të subvencioneve në formatin 'PDF', ndërsa raporti financiar TM3, Korniza Afatmesme Buxhetore 2019-2021 dhe shumica e kontratave të nënshkruara janë publikuara në formatin 'PDF e skanuar' që e bëjnë më të vështirë përdorimin e informacioneve që këto dokumente përmbajnë nga palët e interesuara. Komuna e Kamenicës ka organizuar së paku katër dëgjime buxhetore me qytetarët për buxhetin e vitit 2019.

Kjo komunë është përgjigjur në kërkesat për qasje në informacione konform Ligjit për qasje në dokumente publike.

Tabela 2. Vlerësimi i detajuar për të gjitha dokumentet buxhetore të Komunës së Kamenicës

| Dokumenti | Pikët | | | |
|---|-----------|-------------|---------------|-----------|
| | Excel | PDF | PDF i skanuar | Kërkesa |
| Raporti financiar TM 1 për vitin 2018 | 5 | 0 | 0 | 0 |
| Raporti financiar TM 2 për vitin 2018 | 0 | 0 | 2.5 | 0 |
| Raporti financiar TM 3 për vitin 2018 | 0 | 3.5 | 0 | 0 |
| Raporti vjetor financiar për vitin 2018 | 15 | 0 | 0 | 0 |
| Buxheti i planifikuar për vitin 2019 | 5 | 0 | 0 | 0 |
| Rregullorja për ndarjen e subvencioneve | 5 | 0 | 0 | 0 |
| Lista e përfituesve të subvencioneve për vitin 2018 | 0 | 7 | 0 | 0 |
| Kartela Analitike e Kontos për shpenzime të buxhetit për vitin 2018 | 20 | 0 | 0 | 0 |
| Dëgjim buxhetor me qytetarë për buxhetin e vitit 2019 | 2.5 | 0 | 0 | 0 |
| Dëgjim buxhetor me qytetarë për buxhetin e vitit 2019 | 2.5 | 0 | 0 | 0 |
| Dëgjim buxhetor me qytetarë për buxhetin e vitit 2019 | 2.5 | 0 | 0 | 0 |
| Dëgjim buxhetor me qytetarë për buxhetin e vitit 2019 | 2.5 | 0 | 0 | 0 |
| Korniza Afatmesme Buxhetore 2019-2021 | 0 | 0 | 5 | 0 |
| Kontratat e nënshkruara 2018 | 0 | 0 | 10 | 0 |
| Totali | 60 | 10.5 | 17.5 | 0 |
| | | | | 88 |

Komuna e Gjilanit

| | |
|---|----------|
| Rangimi në indeksin e transparencës 2018: | 3 |
| Numri i Pikëve: | 78.5/100 |

Komuna e Gjilanit bazuar në indeksin e Institutit GAP për transparencë buxhetore, bën pjesë në kuartilin e lartë me më shumë se 70 pikë dhe është renditur si komuna e tretë më transparente për vitin 2018. Komuna e Gjilanit pjesën më të madhe të dokumenteve buxhetore si: raportet financiare TM1 dhe TM2, raportin vjetor financiar, listën e përfituesve të subvencioneve, dhe Kornizën Afatmesme Buxhetore 2019-2021 i ka publikuar në formatin 'Excel'. Ndërsa, raportin financiar TM3, dhe shumicën e kontratave të nënshkruara i ka publikuar në formatin 'PDF' ose 'PDF e skanuar', që e bëjnë më të vështirë përdorimin e të dhënave nga palët e interesuara.

Komuna e Gjilanit ka publikuar rregulloren për ndarjen e subvencionve si dhe ka njoftuar në faqen e zyrtare të saj për mbajtjen e së paku katër dëgjimeve buxhetore me qytetarët për buxhetin e vitit 2019. Ndërsa, nuk ka publikuar Kartelën Analitike të Kontos si një ndër dokumentet më të detajuara të shpenzimit të buxhetit.

Kjo komunë është përgjigjur në kërkesat për qasje në informacione konform Ligjit për qasje në dokumente publike.

Tabela 3. Vlerësimi i detajuar për të gjitha dokumentet buxhetore të Komunës së Gjilanit

| Dokumenti | Pikët | | | | |
|---|-----------|------------|---------------|----------|-------------|
| | Excel | PDF | PDF i skanuar | Kërkesa | |
| Raporti financiar TM 1 për vitin 2018 | 5 | 0 | 0 | 0 | |
| Raporti financiar TM 2 për vitin 2018 | 5 | 0 | 0 | 0 | |
| Raporti financiar TM 3 për vitin 2018 | 0 | 3.5 | 0 | 0 | |
| Raporti vjetor financiar për vitin 2018 | 15 | 0 | 0 | 0 | |
| Buxheti i planifikuar për vitin 2019 | 5 | 0 | 0 | 0 | |
| Rregullorja për ndarjen e subvencioneve | 5 | 0 | 0 | 0 | |
| Lista e përfituesve të subvencioneve për vitin 2018 | 10 | 0 | 0 | 0 | |
| Kartela Analitike e Kontos për shpenzime të buxhetit për vitin 2018 | 0 | 0 | 0 | 0 | |
| Dëgjim buxhetor me qytetarë për buxhetin e vitit 2019 | 2.5 | 0 | 0 | 0 | |
| Dëgjim buxhetor me qytetarë për buxhetin e vitit 2019 | 2.5 | 0 | 0 | 0 | |
| Dëgjim buxhetor me qytetarë për buxhetin e vitit 2019 | 2.5 | 0 | 0 | 0 | |
| Dëgjim buxhetor me qytetarë për buxhetin e vitit 2019 | 2.5 | 0 | 0 | 0 | |
| Korniza Afatmesme Buxhetore 2019-2021 | 10 | 0 | 0 | 0 | |
| Kontratat e nënshkruara 2018 | 0 | 0 | 10 | 0 | |
| Totali | 65 | 3.5 | 10 | 0 | 78.5 |

Komuna e Shtimes

| | |
|---|----------|
| Rangimi në indeksin e transparencës 2018: | 4 |
| Numri i Pikëve: | 77.5/100 |

Duke u bazuar në indeksin e Institutit GAP për transparencë buxhetore, Komuna e Shtimes bën pjesë në kuartilin e lartë që në indeks marrin 70 pikë apo më shumë. Komuna e Shtimes pjesën më të madhe të dokumenteve buxhetore të përfshira në indeks si: raportet tremujore, raportin financiar vjetor, buxhetin e planifikuar për vitin 2019, listën e përfituesve të subvencioneve dhe Kornizën Afatmesme Buxhetore 2019-2021 i ka publikuar në formatin 'Excel'. Ndërsa, shumicën e kontratave të nënshkruara i ka publikuar në formatin 'PDF e skanuar' që e bën më të vështirë përdorimin e të dhënave nga palët e interesuara.

Komuna e Shtimes ka publikuar rregulloren për ndarjen e subvencioneve si dhe ka njoftuar në faqen e saj zyrtare për mbajtjen e tre dëgjimeve buxhetore me qytetarët për buxhetin e vitit 2019. Kjo komunë nuk e ka publikuar Kartelën Analitike të Kontos si një ndër dokumentet më të detajuara të shpenzimit të buxhetit.

Komuna e Shtimes është përgjegjës në kërkesat për qasje në informacione konform Ligjit për qasje në dokumente publike.

Tabela 4. Vlerësimi i detajuar për të gjitha dokumentet buxhetore të Komunës së Shtimes

| Dokumenti | Pikët | | | |
|---|-------------|----------|---------------|-------------|
| | Excel | PDF | PDF i skanuar | Kërkesa |
| Raporti financiar TM 1 për vitin 2018 | 5 | 0 | 0 | 0 |
| Raporti financiar TM 2 për vitin 2018 | 5 | 0 | 0 | 0 |
| Raporti financiar TM 3 për vitin 2018 | 5 | 0 | 0 | 0 |
| Raporti vjetor financiar për vitin 2018 | 15 | 0 | 0 | 0 |
| Buxheti i planifikuar për vitin 2019 | 5 | 0 | 0 | 0 |
| Rregullorja për ndarjen e subvencioneve | 5 | 0 | 0 | 0 |
| Lista e përfituesve të subvencioneve për vitin 2018 | 10 | 0 | 0 | 0 |
| Kartela Analitike e Kontos për shpenzime të buxhetit për vitin 2018 | 0 | 0 | 0 | 0 |
| Dëgjim buxhetor me qytetarë për buxhetin e vitit 2019 | 2.5 | 0 | 0 | 0 |
| Dëgjim buxhetor me qytetarë për buxhetin e vitit 2019 | 2.5 | 0 | 0 | 0 |
| Dëgjim buxhetor me qytetarë për buxhetin e vitit 2019 | 2.5 | 0 | 0 | 0 |
| Dëgjim buxhetor me qytetarë për buxhetin e vitit 2019 | 0 | 0 | 0 | 0 |
| Korniza Afatmesme Buxhetore 2019-2021 | 10 | 0 | 0 | 0 |
| Kontratat e nënshkruara 2018 | 0 | 0 | 10 | 0 |
| Totali | 67.5 | 0 | 10 | 0 |
| | | | | 77.5 |

Komuna e Lipjanit

| | |
|---|--------|
| Rangimi në indeksin e transparencës 2018: | 5 |
| Numri i Pikëve: | 77/100 |

Bazuar në indeksin e Institutit GAP për transparencë buxhetore, komuna e Lipjanit bën pjesë në kuartilin e lartë që në indeks përfshijnë 70 pikë apo më shumë. Kjo komunë ka publikuar pjesën më të madhe të dokumenteve buxhetore si: raportet tremujore, raportin vjetor financiar, buxhetin e planifikuar për vitin 2019, si dhe Kornizën Afatmesme Buxhetore 2019-2021 në formatin 'Excel'. Ndërsa listën e përfituesve të subvencioneve dhe shumicën e kontratave të nënshkruara i ka publikuar në formatin 'PDF' ose 'PDF e skanuar' që e bëjnë më të komplikuar përdorimin e këtyre të dhënave nga qytetarët. Kjo komunë ka publikuar edhe rregulloren për ndarjen e subvencionve dhe ka organizuar së paku katër dëgjime buxhetore me qytetarët për buxhetin e vitit 2019.

Kjo komunë nuk ka publikuar Kartelën Analitike të Kontos si një ndër dokumentet më të detajuara të shpenzimit të buxhetit.

Komuna e Lipjanit është përgjigjur në kërkesat për qasje në informacione konform Ligjit për qasje në dokumente publike.

Tabela 5. Vlerësimi i detajuar për të gjitha dokumentet buxhetore të Komunës së Lipjanit

| Dokumenti | Pikët | | | |
|---|-----------|----------|---------------|----------|
| | Excel | PDF | PDF i skanuar | Kërkesa |
| Raporti financiar TM 1 për vitin 2018 | 5 | 0 | 0 | 0 |
| Raporti financiar TM 2 për vitin 2018 | 5 | 0 | 0 | 0 |
| Raporti financiar TM 3 për vitin 2018 | 5 | 0 | 0 | 0 |
| Raporti vjetor financiar për vitin 2018 | 15 | 0 | 0 | 0 |
| Buxheti i planifikuar për vitin 2019 | 5 | 0 | 0 | 0 |
| Rregullorja për ndarjen e subvencioneve | 5 | 0 | 0 | 0 |
| Lista e përfituesve të subvencioneve për vitin 2018 | 0 | 7 | 0 | 0 |
| Kartela Analitike e Kontos për shpenzime të buxhetit për vitin 2018 | 0 | 0 | 0 | 0 |
| Dëgjim buxhetor me qytetarë për buxhetin e vitit 2019 | 2.5 | 0 | 0 | 0 |
| Dëgjim buxhetor me qytetarë për buxhetin e vitit 2019 | 2.5 | 0 | 0 | 0 |
| Dëgjim buxhetor me qytetarë për buxhetin e vitit 2019 | 2.5 | 0 | 0 | 0 |
| Dëgjim buxhetor me qytetarë për buxhetin e vitit 2019 | 2.5 | 0 | 0 | 0 |
| Korniza Afatmesme Buxhetore 2019-2021 | 10 | 0 | 0 | 0 |
| Kontratat e nënshkruara 2018 | 0 | 0 | 10 | 0 |
| Totali | 60 | 7 | 10 | 0 |

Komuna e Prishtinës

| | |
|---|--------|
| Rangimi në indeksin e transparencës 2018: | 6 |
| Numri i Pikëve: | 77/100 |

Bazuar në indeksin e Institutit GAP për transparencë buxhetore, komuna e Prishtinës bën pjesë në kuartilin e lartë që në indeks marrin më shumë se 70 pikë. Kjo komunë ka publikuar dokumentet buxhetore si: raportet tremujore, raportin financiar vjetor, buxhetin e planifikuar për vitin 2019, listën e përfituesve të subvencioneve në formatin 'Excel', i cili lejon qasje dhe përdorim të lehtë të të dhënave publikuara. Kurse, Kornizën Afatmesme Buxhetore 2019-2021 e ka publikuar në formatin 'PDF' dhe shumicën e kontratave të nënshkruara në formatin 'PDF e skanuar', që e bëjnë më të vështirë përdorimin e të dhënave për palët e interesuara.

Komuna e Prishtinës ka publikuar rregulloren për ndarjen e subvencioneve dhe ka njoftuar në faqen zyrtare të saj për mbajtjen e së paku katër dëgjimeve buxhetore me qytetarët për buxhetin e vitit 2019. Ndërsa, nuk ka publikuar Kartelën Analitike të Kontos si një ndër dokumentet më të detajuara për shpenzimet buxhetore.

Kjo komunë është përgjigjur në kërkesat për qasje në informacione konform Ligjit për qasje në dokumente publike.

Tabela 6. Vlerësimi i detajuar për të gjitha dokumentet buxhetore të Komunës së Prishtinës

| Dokumenti | Pikët | | | | |
|---|-----------|----------|---------------|----------|-----------|
| | Excel | PDF | PDF i skanuar | Kërkesa | |
| Raporti financiar TM 1 për vitin 2018 | 5 | 0 | 0 | 0 | |
| Raporti financiar TM 2 për vitin 2018 | 5 | 0 | 0 | 0 | |
| Raporti financiar TM 3 për vitin 2018 | 5 | 0 | 0 | 0 | |
| Raporti vjetor financiar për vitin 2018 | 15 | 0 | 0 | 0 | |
| Buxheti i planifikuar për vitin 2019 | 5 | 0 | 0 | 0 | |
| Rregullorja për ndarjen e subvencioneve | 5 | 0 | 0 | 0 | |
| Lista e përfituesve të subvencioneve për vitin 2018 | 10 | 0 | 0 | 0 | |
| Kartela Analitike e Kontos për shpenzime të buxhetit për vitin 2018 | 0 | 0 | 0 | 0 | |
| Dëgjim buxhetor me qytetarë për buxhetin e vitit 2019 | 2.5 | 0 | 0 | 0 | |
| Dëgjim buxhetor me qytetarë për buxhetin e vitit 2019 | 2.5 | 0 | 0 | 0 | |
| Dëgjim buxhetor me qytetarë për buxhetin e vitit 2019 | 2.5 | 0 | 0 | 0 | |
| Dëgjim buxhetor me qytetarë për buxhetin e vitit 2019 | 2.5 | 0 | 0 | 0 | |
| Korniza Afatmesme Buxhetore 2019-2021 | 0 | 7 | 0 | 0 | |
| Kontratat e nënshkruara 2018 | 0 | 0 | 10 | 0 | |
| Totali | 60 | 7 | 10 | 0 | 77 |

Komuna e Mitrovicës

| | |
|---|----------|
| Rangimi në indeksin e transparencës 2018: | 7 |
| Numri i Pikëve: | 75.5/100 |

Bazuar në indeksin e Institutit GAP për transparencë buxhetore, komuna e Mitrovicës bën pjesë në kuartilin e lartë që në indeks marrin më shumë se 70 pikë. Të gjitha dokumentet e vlerësuara me pikë në indeks janë publikuar në faqen zyrtare të komunës. Dokumentet buxhetore si: raportin vjetor financiar, buxhetin e planifikuar për vitin 2019 janë publikuar në formatin 'Excel'. Ndërsa pjesa më e madhe e dokumenteve si: raportet tremujore, lista e përfituesve të subvencioneve, Kartela Analitike e Kontos si një ndër dokumentet më të detajuara të shpenzimit të buxhetit, Korniza Afatmesme Buxhetore 2019-2021 dhe shumica e kontratave të nënshkruara janë publikuar në formatin 'PDF' ose 'PDF e skanuar', që e bëjnë më të vështirë përdorimin e të dhënave nga qytetarët.

Kjo komunë, ka publikuar rregulloren për ndarjen e subvencioneve dhe ka njoftuar në faqen zyrtare të saj për mbajtjen e së paku katër dëgjimeve buxhetore me qytetarët për buxhetin e vitit 2019.

Komuna e Mitrovicës është përgjigjur në kërkesat për qasje në informacione konform Ligjit për qasje në dokumente publike.

Tabela 7. Vlerësimi i detajuar për të gjitha dokumentet buxhetore të Komunës së Mitrovicës

| Dokumenti | Pikët | | | | |
|---|-----------|-------------|---------------|----------|-------------|
| | Excel | PDF | PDF i skanuar | Kërkesa | |
| Raporti financiar TM 1 për vitin 2018 | 0 | 0 | 2.5 | 0 | |
| Raporti financiar TM 2 për vitin 2018 | 0 | 0 | 2.5 | 0 | |
| Raporti financiar TM 3 për vitin 2018 | 0 | 3.5 | 0 | 0 | |
| Raporti vjetor financiar për vitin 2018 | 15 | 0 | 0 | 0 | |
| Buxheti i planifikuar për vitin 2019 | 5 | 0 | 0 | 0 | |
| Rregullorja për ndarjen e subvencioneve | 5 | 0 | 0 | 0 | |
| Lista e përfituesve të subvencioneve për vitin 2018 | 0 | 0 | 5 | 0 | |
| Kartela Analitike e Kontos për shpenzime të buxhetit për vitin 2018 | 0 | 0 | 10 | 0 | |
| Dëgjim buxhetor me qytetarë për buxhetin e vitit 2019 | 2.5 | 0 | 0 | 0 | |
| Dëgjim buxhetor me qytetarë për buxhetin e vitit 2019 | 2.5 | 0 | 0 | 0 | |
| Dëgjim buxhetor me qytetarë për buxhetin e vitit 2019 | 2.5 | 0 | 0 | 0 | |
| Dëgjim buxhetor me qytetarë për buxhetin e vitit 2019 | 2.5 | 0 | 0 | 0 | |
| Korniza Afatmesme Buxhetore 2019-2021 | 0 | 7 | 0 | 0 | |
| Kontratat e nënshkruara 2018 | 0 | 0 | 10 | 0 | |
| Totali | 35 | 10.5 | 30 | 0 | 75.5 |

Komuna e Pejës

| | |
|---|----------|
| Rangimi në indeksin e transparencës 2018: | 8 |
| Numri i Pikëve: | 73.5/100 |

Komuna e Pejës bazuar në indeksin e Institutit GAP për transparencë buxhetore bën pjesë në kuartilin e lartë që në indeks kanë më shumë se 70 pikë. Dokumentet buxhetore si: raportet tremujore, raporti financiar vjetor, dhe Korniza Afatmesme Buxhetore 2019–2021 janë publikuara në formatin ‘Excel’. Kurse, buxheti i planifikuar për vitin 2019, lista e përfituesve të subvencioneve dhe shumica e kontratave të nënshkruara janë publikuara në formatin ‘PDF’ dhe ‘PDF e skanuar’, të cilat e bëjnë më të vështirë përdorimin e informacioneve që këto dokumente përmbajnë nga palët e interesuara.

Komuna e Pejës ka publikuar rregulloren për ndarjen e subvencioneve dhe ka njoftuar në faqen zyrtare të saj për mbajtjen e së paku katër dëgjimeve buxhetore me qytetarët për buxhetin e vitit 2019. Ndërsa, nuk ka publikuar Kartelën Analitike të Kontos si një ndër dokumentet më të detajuara për shpenzime buxhetore.

Kjo komunë është përgjigjur në kërkesat për qasje në informacione konform Ligjit për qasje në dokumente publike.

Tabela 8. Vlerësimi i detajuar për të gjitha dokumentet buxhetore të Komunës së Pejës

| Dokumenti | Pikët | | | | 73.5 |
|---|-----------|------------|---------------|----------|-------------|
| | Excel | PDF | PDF i skanuar | Kërkesa | |
| Raporti financiar TM 1 për vitin 2018 | 5 | 0 | 0 | 0 | |
| Raporti financiar TM 2 për vitin 2018 | 5 | 0 | 0 | 0 | |
| Raporti financiar TM 3 për vitin 2018 | 5 | 0 | 0 | 0 | |
| Raporti vjetor financiar për vitin 2018 | 15 | 0 | 0 | 0 | |
| Buxheti i planifikuar për vitin 2019 | 0 | 3.5 | 0 | 0 | |
| Rregullorja për ndarjen e subvencioneve | 5 | 0 | 0 | 0 | |
| Lista e përfituesve të subvencioneve për vitin 2018 | 0 | 0 | 5 | 0 | |
| Kartela Analitike e Kontos për shpenzime të buxhetit për vitin 2018 | 0 | 0 | 0 | 0 | |
| Dëgjim buxhetor me qytetarë për buxhetin e vitit 2019 | 2.5 | 0 | 0 | 0 | |
| Dëgjim buxhetor me qytetarë për buxhetin e vitit 2019 | 2.5 | 0 | 0 | 0 | |
| Dëgjim buxhetor me qytetarë për buxhetin e vitit 2019 | 2.5 | 0 | 0 | 0 | |
| Dëgjim buxhetor me qytetarë për buxhetin e vitit 2019 | 2.5 | 0 | 0 | 0 | |
| Korniza Afatmesme Buxhetore 2019–2021 | 10 | 0 | 0 | 0 | |
| Kontratat e nënshkruara 2018 | 0 | 0 | 10 | 0 | |
| Totali | 55 | 3.5 | 15 | 0 | 73.5 |

Komuna e Prizrenit

| | |
|---|----------|
| Rangimi në indeksin e transparencës 2018: | 9 |
| Numri i Pikëve: | 71.5/100 |

Bazuar në indeksin e Institutit GAP për transparencë buxhetore, komuna e Prizrenit bën pjesë në kuartilin e lartë që në indeks marrin më shumë se 70 pikë. Kjo komunë ka publikuar në faqen zyrtare të saj dokumentet buxhetore si: raportin vjetor financiar, buxhetin e planifikuar për vitin 2019, dhe listën e përfituesve të subvencioneve në formatin 'Excel' i cili lejon qasje dhe përdorim të lehtë të të dhënave publikuara. Kurse, dokumentet buxhetore si: raportet financiare TM1 dhe TM3, Kornizën Afatmesme Buxhetore 2019-2021 dhe shumicën e kontratave të nënshkruara i ka publikuara në formatin 'PDF' dhe Kartelën Analitike të Kontos si një ndër dokumentet më të detajuara të shpenzimit të buxhetit në formatin 'PDF e skanuar', që e vështirësojnë përdorimin e informacioneve të këtyre dokumenteve nga palët e interesuara.

Komuna e Prizrenit ka publikuar rregulloren për ndarjen e subvencioneve dhe ka njoftuar në faqen zyrtare të saj për mbajtjen e vetëm një dëgjimi buxhetor me qytetarët për buxhetin e vitit 2019. Ndërsa nuk ka publikuar raportin financiar TM2.

Kjo komunë nuk është përgjigjur në kërkesën për qasje në informacione të përcjellur nga Instituti GAP.

Tabela 9. Vlerësimi i detajuar për të gjitha dokumentet buxhetore të Komunës së Prizrenit

| Dokumenti | Pikët | | | | |
|---|-------------|-----------|---------------|----------|-------------|
| | Excel | PDF | PDF i skanuar | Kërkesa | |
| Raporti financiar TM 1 për vitin 2018 | 0 | 3.5 | 0 | 0 | |
| Raporti financiar TM 2 për vitin 2018 | 0 | 0 | 0 | 0 | |
| Raporti financiar TM 3 për vitin 2018 | 0 | 3.5 | 0 | 0 | |
| Raporti vjetor financiar për vitin 2018 | 15 | 0 | 0 | 0 | |
| Buxheti i planifikuar për vitin 2019 | 5 | 0 | 0 | 0 | |
| Rregullorja për ndarjen e subvencioneve | 5 | 0 | 0 | 0 | |
| Lista e përfituesve të subvencioneve për vitin 2018 | 10 | 0 | 0 | 0 | |
| Kartela Analitike e Kontos për shpenzime të buxhetit për vitin 2018 | 0 | 0 | 10 | 0 | |
| Dëgjim buxhetor me qytetarë për buxhetin e vitit 2019 | 2.5 | 0 | 0 | 0 | |
| Dëgjim buxhetor me qytetarë për buxhetin e vitit 2019 | 0 | 0 | 0 | 0 | |
| Dëgjim buxhetor me qytetarë për buxhetin e vitit 2019 | 0 | 0 | 0 | 0 | |
| Dëgjim buxhetor me qytetarë për buxhetin e vitit 2019 | 0 | 0 | 0 | 0 | |
| Korniza Afatmesme Buxhetore 2019-2021 | 0 | 7 | 0 | 0 | |
| Kontratat e nënshkruara 2018 | 0 | 10 | 0 | 0 | |
| Totali | 37.5 | 24 | 10 | 0 | 71.5 |

Komuna e Vushtrrisë

| | |
|---|----------|
| Rangimi në indeksin e transparencës 2018: | 10 |
| Numri i Pikëve: | 69.5/100 |

Në bazë të indeksit të Institutit GAP për transparencë buxhetore, komuna e Vushtrrisë bën pjesë në kuartilin e mesëm të lartë që në indeks marrin 70 pikë apo më pak. Komuna e Vushtrrisë ka publikuar në faqen e saj zyrtare raportin vjetor financiar dhe buxhetin e planifikuar për vitin 2019 në formatin 'Excel'. Kurse, pjesën më të madhe të dokumenteve buxhetore si: raportet tremujore, listën e përfituesve të subvencioneve, Kornizën Afatmesme Buxhetore 2019-2021 i ka publikuar në formatin 'PDF' që e vështirëson përdorimin e informacioneve të këtyre dokumenteve nga palët e interesuara. Kjo komunë gjithashtu ka publikuar rregulloren për ndarjen e subvencioneve dhe kontrat e nënshkruara 2018, si dhe ka organizuar së paku katër dëgjime buxhetore me qytetarët për buxhetin e vitit 2019. Komuna e Vushtrrisë nuk ka publikuar Kartelën Analitike të Kontos si një ndër dokumentet më të detajuara të shpenzimit të buxhetit.

Kjo komunë nuk është përgjigjur në kërkesën për qasje në informacione të përcjellur nga Instituti GAP.

Tabela 10. Vlerësimi i detajuar për të gjitha dokumentet buxhetore të Komunës së Vushtrrisë

| Dokumenti | Pikët | | | |
|---|-----------|-------------|---------------|----------|
| | Excel | PDF | PDF i skanuar | Kërkesa |
| Raporti financiar TM 1 për vitin 2018 | 0 | 3.5 | 0 | 0 |
| Raporti financiar TM 2 për vitin 2018 | 0 | 3.5 | 0 | 0 |
| Raporti financiar TM 3 për vitin 2018 | 0 | 3.5 | 0 | 0 |
| Raporti vjetor financiar për vitin 2018 | 15 | 0 | 0 | 0 |
| Buxheti i planifikuar për vitin 2019 | 5 | 0 | 0 | 0 |
| Rregullorja për ndarjen e subvencioneve | 5 | 0 | 0 | 0 |
| Lista e përfituesve të subvencioneve për vitin 2018 | 0 | 7 | 0 | 0 |
| Kartela Analitike e Kontos për shpenzime të buxhetit për vitin 2018 | 0 | 0 | 0 | 0 |
| Dëgjim buxhetor me qytetarë për buxhetin e vitit 2019 | 2.5 | 0 | 0 | 0 |
| Dëgjim buxhetor me qytetarë për buxhetin e vitit 2019 | 2.5 | 0 | 0 | 0 |
| Dëgjim buxhetor me qytetarë për buxhetin e vitit 2019 | 2.5 | 0 | 0 | 0 |
| Dëgjim buxhetor me qytetarë për buxhetin e vitit 2019 | 2.5 | 0 | 0 | 0 |
| Korniza Afatmesme Buxhetore 2019-2021 | 0 | 7 | 0 | 0 |
| Kontratat e nënshkruara 2018 | 0 | 0 | 10 | 0 |
| Totali | 35 | 24.5 | 10 | 0 |

Komuna e Suharekës

| | |
|---|----------|
| Rangimi në indeksin e transparencës 2018: | 11 |
| Numri i Pikëve: | 69.5/100 |

Komuna e Suharekës në indeksin e Institutit GAP për transparencë buxhetore bën pjesë në kuartilin e mesëm të lartë që në indeks marrin 70 pikë apo më pak. Kjo komunë ka publikuar në faqen zyrtare të komunës raportin financiar TM3 dhe raportin financiar vjetor në formatin 'Excel'. Ndërsa, dokumentet e tjera buxhetore të përfshira në indeks si: raportet financiare TM2 dhe TM3, buxhetin e planifikuar për vitin 2019, listën e përfituesve të subvencioneve, Kornizën Afatmesme Buxhetore 2019-2021 i ka publikuar në formatin 'PDF' dhe shumicën e kontratave të nënshkruara si 'PDF e skanuar', që e bëjnë më të vështirë përdorimin e këtyre informacioneve nga palët e interesuara. Komuna e Suharekës ka publikuar rregulloren për ndarjen e subvencioneve dhe ka organizuar së paku katër dëgjime buxhetore me qytetarët për buxhetin e vitit 2019.

Kjo komunë nuk ka publikuar Kartelën Analitike të Kontos, si një ndër dokumentet më të detajuara të shpenzimit të buxhetit.

Komuna e Suharekës nuk është përgjigjur në kërkesën për qasje në informacione të përcjellur nga Instituti GAP.

Tabela 11. Vlerësimi i detajuar për të gjitha dokumentet buxhetore të Komunës së Suharekës

| Dokumenti | Pikët | | | | |
|---|-----------|-------------|---------------|----------|-------------|
| | Excel | PDF | PDF i skanuar | Kërkesa | |
| Raporti financiar TM 1 për vitin 2018 | 0 | 3.5 | 0 | 0 | |
| Raporti financiar TM 2 për vitin 2018 | 0 | 3.5 | 0 | 0 | |
| Raporti financiar TM 3 për vitin 2018 | 5 | 0 | 0 | 0 | |
| Raporti vjetor financiar për vitin 2018 | 15 | 0 | 0 | 0 | |
| Buxheti i planifikuar për vitin 2019 | 0 | 3.5 | 0 | 0 | |
| Rregullorja për ndarjen e subvencioneve | 5 | 0 | 0 | 0 | |
| Lista e përfituesve të subvencioneve për vitin 2018 | 0 | 7 | 0 | 0 | |
| Kartela Analitike e Kontos për shpenzime të buxhetit për vitin 2018 | 0 | 0 | 0 | 0 | |
| Dëgjim buxhetor me qytetarë për buxhetin e vitit 2019 | 2.5 | 0 | 0 | 0 | |
| Dëgjim buxhetor me qytetarë për buxhetin e vitit 2019 | 2.5 | 0 | 0 | 0 | |
| Dëgjim buxhetor me qytetarë për buxhetin e vitit 2019 | 2.5 | 0 | 0 | 0 | |
| Dëgjim buxhetor me qytetarë për buxhetin e vitit 2019 | 2.5 | 0 | 0 | 0 | |
| Korniza Afatmesme Buxhetore 2019-2021 | 0 | 7 | 0 | 0 | |
| Kontratat e nënshkruara 2018 | 0 | 0 | 10 | 0 | |
| Totali | 35 | 24.5 | 10 | 0 | 69.5 |

Komuna e Hanit të Elezit

| | |
|---|----------|
| Rangimi në indeksin e transparencës 2018: | 12 |
| Numri i Pikëve: | 67.5/100 |

Në indeksin e Institutit GAP për transparencë buxhetore të komunave, komuna e Hanit të Elezit bën pjesë në kuartilin e mesëm të lartë që në indeks marrin 70 pikë apo më pak. Komuna e Hanit të Elezit ka publikuar raportin vjetor financiar dhe buxhetin e planifikuar 2019 në formatin 'Excel', ndërsa raportet financiare tremujore dhe Kornizën e Afatmesme Buxhetore 2019-2021 në formatin 'PDF', që e bën më të vështirë përdorimin e të dhënave nga palët e interesuara. Kjo komunë është përgjigjur pozitivisht kërkesës së Institutit GAP duke lejuar qasje në këto dokumente si: listën e përfituesve të subvencioneve dhe Kartelën Analitike të Kontos si një ndër dokumentet më të detajuara të shpenzimet të buxhetit.

Komuna e Hanit të Elezit ka publikuar rregulloren për ndarjen e subvencioneve dhe ka organizuar së paku katër degjime buxhetore me qytetarët për buxhetin e vitit 2019.

Tabela 12. Vlerësimi i detajuar për të gjitha dokumentet buxhetore të Komunës së Hanit të Elezit

| Dokumenti | Pikët | | | | Totali |
|---|-----------|-------------|---------------|-----------|-------------|
| | Excel | PDF | PDF i skanuar | Kërkesa | |
| Raporti financiar TM 1 për vitin 2018 | 0 | 3.5 | 0 | 0 | |
| Raporti financiar TM 2 për vitin 2018 | 0 | 3.5 | 0 | 0 | |
| Raporti financiar TM 3 për vitin 2018 | 0 | 3.5 | 0 | 0 | |
| Raporti vjetor financiar për vitin 2018 | 15 | 0 | 0 | 0 | |
| Buxheti i planifikuar për vitin 2019 | 5 | 0 | 0 | 0 | |
| Rregullorja për ndarjen e subvencioneve | 5 | 0 | 0 | 0 | |
| Lista e përfituesve të subvencioneve për vitin 2018 | 0 | 0 | 0 | 5 | |
| Kartela Analitike e Kontos për shpenzime të buxhetit për vitin 2018 | 0 | 0 | 0 | 10 | |
| Dëgjim buxhetor me qytetarë për buxhetin e vitit 2019 | 2.5 | 0 | 0 | 0 | |
| Dëgjim buxhetor me qytetarë për buxhetin e vitit 2019 | 2.5 | 0 | 0 | 0 | |
| Dëgjim buxhetor me qytetarë për buxhetin e vitit 2019 | 2.5 | 0 | 0 | 0 | |
| Dëgjim buxhetor me qytetarë për buxhetin e vitit 2019 | 2.5 | 0 | 0 | 0 | |
| Korniza Afatmesme Buxhetore 2019-2021 | 0 | 7 | 0 | 0 | |
| Kontratat e nënshkruara 2018 | 0 | 0 | 0 | 0 | |
| Totali | 35 | 17.5 | 0 | 15 | 67.5 |

Komuna e Drenasit

| | |
|---|----------|
| Rangimi në indeksin e transparencës 2018: | 13 |
| Numri i Pikëve: | 67.5/100 |

Duke u bazuar në indeksin e Institutit GAP për transparencë buxhetore, komuna e Drenasit bën pjesë në kuartilin e mesëm të lartë që në indeks marrin 70 pikë apo më pak. Komuna e Drenasit ka publikuar në faqen zyrtare të komunës raportin vjetor financiar, buxhetin e planifikuar për vitin 2019, dhe listën e përfituesve të subvencioneve në formatin 'Excel'. Ndërsa, raportet tremujore, Kornizën Afatmesme Buxhetore 2019-2021, dhe shumicën e kontratave të nënshkruara i ka publikuar në formatin 'PDF e skanuar', çfarë e bën më të komplikuar përdorimin e këtyre të dhënave nga qytetarët. Komuna e Drenasit ka publikuar rregulloren për ndarjen e subvencioneve dhe ka organizuar së paku katër dëgjime buxhetore me qytetarët për buxhetin e vitit 2019.

Kjo komunë nuk ka publikuar Kartelën Analitike të Kontos si një ndër dokumentet më të detajuara të shpenzimit të buxhetit.

Komuna e Drenasit është përgjigjur në kërkesat për qasje në informacione konform Ligjit për qasje në dokumente publike.

Tabela 13. Vlerësimi i detajuar për të gjitha dokumentet buxhetore të Komunës së Drenasit

| Dokumenti | Pikët | | | |
|---|-----------|----------|---------------|-------------|
| | Excel | PDF | PDF i skanuar | Kërkesa |
| Raporti financiar TM 1 për vitin 2018 | 0 | 0 | 2.5 | 0 |
| Raporti financiar TM 2 për vitin 2018 | 0 | 0 | 2.5 | 0 |
| Raporti financiar TM 3 për vitin 2018 | 0 | 0 | 2.5 | 0 |
| Raporti vjetor financiar për vitin 2018 | 15 | 0 | 0 | 0 |
| Buxheti i planifikuar për vitin 2019 | 5 | 0 | 0 | 0 |
| Rregullorja për ndarjen e subvencioneve | 5 | 0 | 0 | 0 |
| Lista e përfituesve të subvencioneve për vitin 2018 | 10 | 0 | 0 | 0 |
| Kartela Analitike e Kontos për shpenzime të buxhetit për vitin 2018 | 0 | 0 | 0 | 0 |
| Dëgjim buxhetor me qytetarë për buxhetin e vitit 2019 | 2.5 | 0 | 0 | 0 |
| Dëgjim buxhetor me qytetarë për buxhetin e vitit 2019 | 2.5 | 0 | 0 | 0 |
| Dëgjim buxhetor me qytetarë për buxhetin e vitit 2019 | 2.5 | 0 | 0 | 0 |
| Dëgjim buxhetor me qytetarë për buxhetin e vitit 2019 | 2.5 | 0 | 0 | 0 |
| Korniza Afatmesme Buxhetore 2019-2021 | 0 | 0 | 5 | 0 |
| Kontratat e nënshkruara 2018 | 0 | 0 | 10 | 0 |
| Totali | 45 | 0 | 22.5 | 0 |
| | | | | 67.5 |

Komuna e Obiliqit

| | |
|---|--------|
| Rangimi në indeksin e transparencës 2018: | 14 |
| Numri i Pikëve: | 65/100 |

Në bazë të indeksit të Institutit GAP për transparencë buxhetore të komunave, Komuna e Obiliqit bën pjesë në kuartilin e mesëm të lartë që në indeks marrin 70 pikë apo më pak. Komuna e Obiliqit ka publikuar raportin vjetor financiar, buxhetin e planifikuar për vitin 2019, dhe shumicën e kontratave të nënshkruara në formatin 'Excel' që u mundëson palëve të interesuara përdorim më të lehtë të këtyre informacioneve. Kjo komunë është përgjigjur pozitivisht kërkesës së Institutit GAP duke lejuar qasje në pjesën më të madhe të dokumenteve buxhetore si: raportet financiare TM2 dhe TM3, rregulloren për ndarjen e subvencioneve, listën e përfituesve të subvencioneve, Kartelën Analitike të Kontos si një ndër dokumentet më të detajura të shpenzimit të buxhetit si dhe Kornizën Afatmesme Buxhetore 2019-2021. Komuna e Obiliqit ka mbajtur së paku katër dëgjime buxhetore me qytetarët për buxhetin e viti 2019.

Tabela 14. Vlerësimi i detajuar për të gjitha dokumentet buxhetore të Komunës së Obiliqit

| Dokumenti | Pikët | | | | |
|---|-----------|----------|---------------|-------------|-----------|
| | Excel | PDF | PDF i skanuar | Kërkesa | |
| Raporti financiar TM 1 për vitin 2018 | 0 | 0 | 2.5 | 0 | |
| Raporti financiar TM 2 për vitin 2018 | 0 | 0 | 0 | 1.5 | |
| Raporti financiar TM 3 për vitin 2018 | 0 | 0 | 0 | 1.5 | |
| Raporti vjetor financiar për vitin 2018 | 15 | 0 | 0 | 0 | |
| Buxheti i planifikuar për vitin 2019 | 5 | 0 | 0 | 0 | |
| Rregullorja për ndarjen e subvencioneve | 0 | 0 | 0 | 1.5 | |
| Lista e përfituesve të subvencioneve për vitin 2018 | 0 | 0 | 0 | 5 | |
| Kartela Analitike e Kontos për shpenzime të buxhetit për vitin 2018 | 0 | 0 | 0 | 10 | |
| Dëgjim buxhetor me qytetarë për buxhetin e vitit 2019 | 2.5 | 0 | 0 | 0 | |
| Dëgjim buxhetor me qytetarë për buxhetin e vitit 2019 | 2.5 | 0 | 0 | 0 | |
| Dëgjim buxhetor me qytetarë për buxhetin e vitit 2019 | 2.5 | 0 | 0 | 0 | |
| Dëgjim buxhetor me qytetarë për buxhetin e vitit 2019 | 2.5 | 0 | 0 | 0 | |
| Korniza Afatmesme Buxhetore 2019-2021 | 0 | 0 | 0 | 3 | |
| Kontratat e nënshkruara 2018 | 10 | 0 | 0 | 0 | |
| Totali | 40 | 0 | 2.5 | 22.5 | 65 |

Komuna e Skenderajit

| | |
|---|----------|
| Rangimi në indeksin e transparencës 2018: | 15 |
| Numri i Pikëve: | 64.5/100 |

Bazuar në indeksin e Institutit GAP për transparencë buxhetore, komuna e Skenderajit bën pjesë në kuartilin e mesëm të lartë që në indeks marrin 70 pikë apo më pak. Kjo komunë ka publikuar në faqen zyrtare të komunës raportin vjetor financiar dhe buxhetin e planifikuar për vitin 2019 në formatin 'Excel'. Ndërsa, pjesën më të madhe të dokumenteve buxhetore si: raportet tremujore, Kornizën Afatmesme Buxhetore 2019-2021, kontratat e nënshkruara, dhe listen e përfituesve të subvencioneve i ka publikuar në formatin 'PDF' ose 'PDF e skanuar', që e bëjnë më të vështirë përdorimin e informatave që këto dokumente përmbajnë për qytetarët. Komuna e Skenderajit ka publikuar edhe rregulloren për ndarjen e subvencioneve si dhe ka organizuar së paku katër dëgjime buxhetore me qytetarët për buxhetin e vitit 2019

Kjo komunë është përgjigjur në kërkesat për qasje në informacione konform Ligjit për qasje në dokumente publike.

Tabela 15. Vlerësimi i detajuar për të gjitha dokumentet buxhetore të Komunës së Skenderajit

| Dokumenti | Pikët | | | |
|---|-----------|----------|---------------|-------------|
| | Excel | PDF | PDF i skanuar | Kërkesa |
| Raporti financiar TM 1 për vitin 2018 | 0 | 3.5 | 0 | 0 |
| Raporti financiar TM 2 për vitin 2018 | 0 | 3.5 | 0 | 0 |
| Raporti financiar TM 3 për vitin 2018 | 0 | 0 | 2.5 | 0 |
| Raporti vjetor financiar për vitin 2018 | 15 | 0 | 0 | 0 |
| Buxheti i planifikuar për vitin 2019 | 5 | 0 | 0 | 0 |
| Rregullorja për ndarjen e subvencioneve | 5 | 0 | 0 | 0 |
| Lista e përfituesve të subvencioneve për vitin 2018 | 0 | 0 | 5 | 0 |
| Kartela Analitike e Kontos për shpenzime të buxhetit për vitin 2018 | 0 | 0 | 0 | 0 |
| Dëgjim buxhetor me qytetarë për buxhetin e vitit 2019 | 2.5 | 0 | 0 | 0 |
| Dëgjim buxhetor me qytetarë për buxhetin e vitit 2019 | 2.5 | 0 | 0 | 0 |
| Dëgjim buxhetor me qytetarë për buxhetin e vitit 2019 | 2.5 | 0 | 0 | 0 |
| Dëgjim buxhetor me qytetarë për buxhetin e vitit 2019 | 2.5 | 0 | 0 | 0 |
| Korniza Afatmesme Buxhetore 2019-2021 | 0 | 0 | 5 | 0 |
| Kontratat e nënshkruara 2018 | 0 | 0 | 10 | 0 |
| Totali | 35 | 7 | 22.5 | 0 |
| | | | | 64.5 |

Komuna e Fushë Kosovës

| | |
|---|--------|
| Rangimi në indeksin e transparencës 2018: | 16 |
| Numri i Pikëve: | 64/100 |

Duke u bazuar në indeksin e Institutit GAP për transparencë buxhetore, komuna e Fushë Kosovës bën pjesë në kuartilin e mesëm të lartë që në indeks marrin 70 pikë apo më pak. Komuna e Fushë Kosovës ka publikuar në faqen zyrtare të komunës raportin vjetor financiar dhe buxhetin e planifikuar për vitin 2019 në formatin 'Excel'. Ndërsa dokumentet buxhetore si: raportet tremujore, listën e përfituesve të subvencioneve, Kornizën Afatmesme Buxhetore 2019-2021 dhe kontratat e nënshkruara i ka publikuar në formatin 'PDF' ose 'PDF e skanuar', që e bëjnë më të vështirë përdorimin e këtyre të dhënave nga palët e interesuara. Komuna e Fushë Kosovës ka publikuar rregulloren për ndarjen e subvencioneve dhe ka njoftuar në faqen zyrtare të saj për mbajtjen e tri dëgjime buxhetore me qytetarët për buxhetin e vitit 2019.

Kjo komunë nuk ka publikuar Kartelën Analitike të Kontos, si një ndër dokumentet më të detajuara të shpenzimit të buxhetit.

Komuna e Fushë Kosovës është përgjigjur në kërkesat për qasje në informacione konform Ligjit për qasje në dokumente publike.

Tabela 16. Vlerësimi i detajuar për të gjitha dokumentet buxhetore të Komunës së Fushë Kosovës

| Dokumenti | Pikët | | | |
|---|-------------|-----------|---------------|----------|
| | Excel | PDF | PDF i skanuar | Kërkesa |
| Raporti financiar TM 1 për vitin 2018 | 0 | 3.5 | 0 | 0 |
| Raporti financiar TM 2 për vitin 2018 | 0 | 3.5 | 0 | 0 |
| Raporti financiar TM 3 për vitin 2018 | 0 | 0 | 2.5 | 0 |
| Raporti vjetor financiar për vitin 2018 | 15 | 0 | 0 | 0 |
| Buxheti i planifikuar për vitin 2019 | 5 | 0 | 0 | 0 |
| Rregullorja për ndarjen e subvencioneve | 5 | 0 | 0 | 0 |
| Lista e përfituesve të subvencioneve për vitin 2018 | 0 | 0 | 5 | 0 |
| Kartela Analitike e Kontos për shpenzime të buxhetit për vitin 2018 | 0 | 0 | 0 | 0 |
| Dëgjim buxhetor me qytetarë për buxhetin e vitit 2019 | 2.5 | 0 | 0 | 0 |
| Dëgjim buxhetor me qytetarë për buxhetin e vitit 2019 | 2.5 | 0 | 0 | 0 |
| Dëgjim buxhetor me qytetarë për buxhetin e vitit 2019 | 2.5 | 0 | 0 | 0 |
| Dëgjim buxhetor me qytetarë për buxhetin e vitit 2019 | 0 | 0 | 0 | 0 |
| Korniza Afatmesme Buxhetore 2019-2021 | 0 | 7 | 0 | 0 |
| Kontratat e nënshkruara 2018 | 0 | 0 | 10 | 0 |
| Totali | 32.5 | 14 | 17.5 | 0 |

Komuna e Istogut

| | |
|---|----------|
| Rangimi në indeksin e transparencës 2018: | 17 |
| Numri i Pikëve: | 64.5/100 |

Komuna e Istogut në indeksin e Institutit GAP për transparencë buxhetore bën pjesë në kuartilin e mesëm të lartë që në indeks marrin 70 pikë apo më pak. Komuna ka publikuar në faqen e saj zyrtare: raportin financiar TM1, raportin vjetor financiar, dhe buxhetin e planifikuar për vitin 2019 në formatin 'Excel'. Ndërsa, dokumentet buxhetore si: raportet financiare TM2 dhe TM3, Kornizën Afatmesme Buxhetore 2019-2021, listën e përfituesve të subvencioneve dhe kontratat e nënshkruara i ka publikuar në formatin 'PDF' ose 'PDF e skanuar'. Komuna e Istogut ka publikuar rregulloren për ndarjen e subvencioneve dhe ka njoftuar në faqen zyrtare të komunës për mbajtjen e dy dëgjimeve buxhetore me qytetarët për buxhetin e vitit 2019. Komuna e Istogut nuk ka publikuar Kartelën Analitike të Kontos si një ndër dokumentet më të detajuara të shpenzimit të buxhetit.

Komuna e Istogut nuk është përgjigjur në kërkesën për qasje në informacione të përcjellur nga Instituti GAP.

Tabela 17. Vlerësimi i detajuar për të gjitha dokumentet buxhetore të Komunës së Istogut

| Dokumenti | Pikët | | | |
|---|-----------|-----------|---------------|----------|
| | Excel | PDF | PDF i skanuar | Kërkesa |
| Raporti financiar TM 1 për vitin 2018 | 5 | 0 | 0 | 0 |
| Raporti financiar TM 2 për vitin 2018 | 0 | 3.5 | 0 | 0 |
| Raporti financiar TM 3 për vitin 2018 | 0 | 3.5 | 0 | 0 |
| Raporti vjetor financiar për vitin 2018 | 15 | 0 | 0 | 0 |
| Buxheti i planifikuar për vitin 2019 | 5 | 0 | 0 | 0 |
| Rregullorja për ndarjen e subvencioneve | 5 | 0 | 0 | 0 |
| Lista e përfituesve të subvencioneve për vitin 2018 | 0 | 0 | 5 | 0 |
| Kartela Analitike e Kontos për shpenzime të buxhetit për vitin 2018 | 0 | 0 | 0 | 0 |
| Dëgjim buxhetor me qytetarë për buxhetin e vitit 2019 | 2.5 | 0 | 0 | 0 |
| Dëgjim buxhetor me qytetarë për buxhetin e vitit 2019 | 2.5 | 0 | 0 | 0 |
| Dëgjim buxhetor me qytetarë për buxhetin e vitit 2019 | 0 | 0 | 0 | 0 |
| Dëgjim buxhetor me qytetarë për buxhetin e vitit 2019 | 0 | 0 | 0 | 0 |
| Korniza Afatmesme Buxhetore 2019-2021 | 0 | 7 | 0 | 0 |
| Kontratat e nënshkruara 2018 | 0 | 0 | 10 | 0 |
| Totali | 35 | 14 | 15 | 0 |

Komuna e Rahovecit

| | |
|---|----------|
| Rangimi në indeksin e transparencës 2018: | 18 |
| Numri i Pikëve: | 63.5/100 |

Bazuar në indeksin e Institutit GAP për transparencë buxhetore të komunave, Komuna e Rahovecit bën pjesë në kuartilin e mesëm të ulët që në indeks përfshinë 63.5 pikë apo më pak. Komuna e Rahovecit ka publikuar raportin vjetor financiar dhe buxhetin e planifikuar për vitin 2019 në formatin 'Excel'. Kjo komunë ka të publikuar raportin financiar TM2 në formatin 'PDF' dhe ka publikuar në formatin 'PDF e skanuar' dokumentet si: raportet financiare TM1 dhe TM3, listën e përfituesve të subvencioneve, Kornizën Afatmesme Buxhetore 2019-2021 dhe shumicën e kontratatave të nënshkruara. Kjo komunë gjithashtu ka organizuar së paku 4 dëgjime buxhetore.

Komuna e Rahovecit nuk ka publikuar Kartelën Analitike të Kontos si një ndër dokumentet më të detajuara të shpenzimit të buxhetit.

Kjo komunë është përgjigjur në kërkesat për qasje në informacione konform Ligjit për qasje në dokumente publike.

Tabela 18. Vlerësimi i detajuar për të gjitha dokumentet buxhetore të Komunës së Rahovecit

| Dokumenti | Pikët | | | | |
|---|-----------|------------|---------------|----------|-------------|
| | Excel | PDF | PDF i skanuar | Kërkesa | |
| Raporti financiar TM 1 për vitin 2018 | 0 | 0 | 2.5 | 0 | |
| Raporti financiar TM 2 për vitin 2018 | 0 | 3.5 | 0 | 0 | |
| Raporti financiar TM 3 për vitin 2018 | 0 | 0 | 2.5 | 0 | |
| Raporti vjetor financiar për vitin 2018 | 15 | 0 | 0 | 0 | |
| Buxheti i planifikuar për vitin 2019 | 5 | 0 | 0 | 0 | |
| Rregullorja për ndarjen e subvencioneve | 5 | 0 | 0 | 0 | |
| Lista e përfituesve të subvencioneve për vitin 2018 | 0 | 0 | 5 | 0 | |
| Kartela Analitike e Kontos për shpenzime të buxhetit për vitin 2018 | 0 | 0 | 0 | 0 | |
| Dëgjim buxhetor me qytetarë për buxhetin e vitit 2019 | 2.5 | 0 | 0 | 0 | |
| Dëgjim buxhetor me qytetarë për buxhetin e vitit 2019 | 2.5 | 0 | 0 | 0 | |
| Dëgjim buxhetor me qytetarë për buxhetin e vitit 2019 | 2.5 | 0 | 0 | 0 | |
| Dëgjim buxhetor me qytetarë për buxhetin e vitit 2019 | 2.5 | 0 | 0 | 0 | |
| Korniza Afatmesme Buxhetore 2019-2021 | 0 | 0 | 5 | 0 | |
| Kontratat e nënshkruara 2018 | 0 | 0 | 10 | 0 | |
| Totali | 35 | 3.5 | 25 | 0 | 63.5 |

Komuna e Kaçanikut

| | |
|---|----------|
| Rangimi në indeksin e transparencës 2018: | 19 |
| Numri i Pikëve: | 63.5/100 |

Duke u bazuar në indeksin e Institutit GAP për transparencë buxhetore, Komuna e Kaçanikut bën pjesë në kuartilin e mesëm të ulët që në indeks marrin 63.5 pikë apo më pak. Kjo komunë ka publikuar raportin vjetor financiar dhe buxhetin e planifikuar për vitin 2019 në formatin 'Excel'. Ndërsa pjesën më të madhe të dokumenteve buxhetore si: raportet financiare TM1 dhe TM3, listën e përfituesve të subvencioneve, Kornizën Afatmesme Buxhetore 2019-2021 dhe shumicën e kontratave të nënshkruara i ka publikuar në formatin 'PDF e skanuar' që e bën më të komplikuar përdorimin e këtyre të dhënave për palët e interesuara. Komuna e Malishevës gjithashtu ka publikuar rregulloren për ndarjen e subvencioneve, raportin financiar TM2, dhe ka organizuar së paku katër dëgjime buxhetore me qytetarët për buxhetin e vitit 2019.

Komuna e Malishevës nuk e ka publikuar Kartelën Analitike të Kontos si një ndër dokumentet më të detajuara të shpenzimit të buxhetit.

Komuna e Malishevës është përgjigjur në kërkesat për qasje në informacione konform Ligjit për qasje në dokumente publike.

Tabela 19. Vlerësimi i detajuar për të gjitha dokumentet buxhetore të Komunës së Kaçanikut

| Dokumenti | Pikët | | | | |
|---|-----------|------------|---------------|----------|-------------|
| | Excel | PDF | PDF i skanuar | Kërkesa | |
| Raporti financiar TM 1 për vitin 2018 | 0 | 0 | 2.5 | 0 | |
| Raporti financiar TM 2 për vitin 2018 | 0 | 3.5 | 0 | 0 | |
| Raporti financiar TM 3 për vitin 2018 | 0 | 0 | 2.5 | 0 | |
| Raporti vjetor financiar për vitin 2018 | 15 | 0 | 0 | 0 | |
| Buxheti i planifikuar për vitin 2019 | 5 | 0 | 0 | 0 | |
| Rregullorja për ndarjen e subvencioneve | 5 | 0 | 0 | 0 | |
| Lista e përfituesve të subvencioneve për vitin 2018 | 0 | 0 | 5 | 0 | |
| Kartela Analitike e Kontos për shpenzime të buxhetit për vitin 2018 | 0 | 0 | 0 | 0 | |
| Dëgjim buxhetor me qytetarë për buxhetin e vitit 2019 | 2.5 | 0 | 0 | 0 | |
| Dëgjim buxhetor me qytetarë për buxhetin e vitit 2019 | 2.5 | 0 | 0 | 0 | |
| Dëgjim buxhetor me qytetarë për buxhetin e vitit 2019 | 2.5 | 0 | 0 | 0 | |
| Dëgjim buxhetor me qytetarë për buxhetin e vitit 2019 | 2.5 | 0 | 0 | 0 | |
| Korniza Afatmesme Buxhetore 2019-2021 | 0 | 0 | 5 | 0 | |
| Kontratave të nënshkruara 2018 | 0 | 0 | 10 | 0 | |
| Totali | 35 | 3.5 | 25 | 0 | 63.5 |

Komuna e Vitisë

| | |
|---|----------|
| Rangimi në indeksin e transparencës 2018: | 20 |
| Numri i Pikëve: | 62.5/100 |

Bazuar në indeksin e GAP për transparencë buxhetore, komuna e Vitisë bën pjesë në kuartilin e mesëm të ulët që në indeks marrin 63.5 pikë apo më pak. Komuna e Vitisë ka publikuar raportin vjetor financiar dhe buxhetin e planifikuar 2019 në formatin 'Excel', ndërsa pjesën më të madhe të dokumenteve buxhetore i ka publikuar në formatin 'PDF e skanuar' si: raportet tremujore financiare, listën e përfituesve të subvencioneve, Kornizën Afatmesme Buxhetore 2019-2021, dhe shumicën e kontratatave të nënshkruara, çka e bën më të vështirë përdorimin e tyre nga palët e interesuara.

Kjo komunë ka publikuar rregulloren për ndarjen e subvencioneve dhe ka organizuar së paku katër dëgjime buxhetore me qytetarët për buxhetin e vitit 2019.

Kjo komunë është përgjigjur në kërkesat për qasje në informacione konform Ligjit për qasje në dokumente publike.

Tabela 20. Vlerësimi i detajuar për të gjitha dokumentet buxhetore të Komunës së Vitisë

| Dokumenti | Pikët | | | |
|---|-----------|----------|---------------|-------------|
| | Excel | PDF | PDF i skanuar | Kërkesa |
| Raporti financiar TM 1 për vitin 2018 | 0 | 0 | 2.5 | 0 |
| Raporti financiar TM 2 për vitin 2018 | 0 | 0 | 2.5 | 0 |
| Raporti financiar TM 3 për vitin 2018 | 0 | 0 | 2.5 | 0 |
| Raporti vjetor financiar për vitin 2018 | 15 | 0 | 0 | 0 |
| Buxheti i planifikuar për vitin 2019 | 5 | 0 | 0 | 0 |
| Rregullorja për ndarjen e subvencioneve | 5 | 0 | 0 | 0 |
| Lista e përfituesve të subvencioneve për vitin 2018 | 0 | 0 | 5 | 0 |
| Kartela Analitike e Kontos për shpenzime të buxhetit për vitin 2018 | 0 | 0 | 0 | 0 |
| Dëgjim buxhetor me qytetarë për buxhetin e vitit 2019 | 2.5 | 0 | 0 | 0 |
| Dëgjim buxhetor me qytetarë për buxhetin e vitit 2019 | 2.5 | 0 | 0 | 0 |
| Dëgjim buxhetor me qytetarë për buxhetin e vitit 2019 | 2.5 | 0 | 0 | 0 |
| Dëgjim buxhetor me qytetarë për buxhetin e vitit 2019 | 2.5 | 0 | 0 | 0 |
| Korniza Afatmesme Buxhetore 2019-2021 | 0 | 0 | 5 | 0 |
| Kontratat e nënshkruara 2018 | 0 | 0 | 10 | 0 |
| Totali | 35 | 0 | 27.5 | 0 |
| | | | | 62.5 |

Komuna e Malishevës

| | |
|---|--------|
| Rangimi në indeksin e transparencës 2018: | 21 |
| Numri i Pikëve: | 61/100 |

Duke u bazuar në indeksin e Institutit GAP për transparencë buxhetore, Komuna e Malishevës bën pjesë në kuartilin e mesëm të ulët që në indeks marrin 63.5 pikë apo më pak. Kjo komunë ka publikuar në faqen e saj zyrtare raportin vjetor financiar dhe listën e përfituesve të subvencioneve në formatin 'Excel'. Ndërsa, raportet tremujore financiare, buxhetin e planifikuar për vitin 2019 dhe Kornizën Afatmesme Buxhetore 2019-2021, i ka publikuar në formatin 'PDF', çfarë e bën më të komplikuar përdorimin e këtyre të dhënave nga palët e interesuara. Gjithashtu, kjo komunë ka publikuar rregulloren për ndarjen e subvencioneve dhe ka organizuar së paku katër dëgjime buxhetore me qytetarët për buxhetin e vitit 2019.

Komuna e Malishevës nuk ka publikuar Kartelën Analitike të Kontos si një ndër dokumentet më të detajuara të shpenzimit të buxhetit dhe kontratat e nënshkuara.

Kjo komunë nuk është përgjigjur në kërkesën për qasje në informacione të përcjellur nga Instituti GAP.

Tabela 21. Vlerësimi i detajuar për të gjitha dokumentet buxhetore të Komunës së Malishevës

| Dokumenti | Pikët | | | |
|---|-----------|-----------|---------------|-----------|
| | Excel | PDF | PDF i skanuar | Kërkesa |
| Raporti financiar TM 1 për vitin 2018 | 0 | 3.5 | 0 | 0 |
| Raporti financiar TM 2 për vitin 2018 | 0 | 3.5 | 0 | 0 |
| Raporti financiar TM 3 për vitin 2018 | 0 | 3.5 | 0 | 0 |
| Raporti vjetor financiar për vitin 2018 | 15 | 0 | 0 | 0 |
| Buxheti i planifikuar për vitin 2019 | 0 | 3.5 | 0 | 0 |
| Rregullorja për ndarjen e subvencioneve | 5 | 0 | 0 | 0 |
| Lista e përfituesve të subvencioneve për vitin 2018 | 10 | 0 | 0 | 0 |
| Kartela Analitike e Kontos për shpenzime të buxhetit për vitin 2018 | 0 | 0 | 0 | 0 |
| Dëgjim buxhetor me qytetarë për buxhetin e vitit 2019 | 2.5 | 0 | 0 | 0 |
| Dëgjim buxhetor me qytetarë për buxhetin e vitit 2019 | 2.5 | 0 | 0 | 0 |
| Dëgjim buxhetor me qytetarë për buxhetin e vitit 2019 | 2.5 | 0 | 0 | 0 |
| Dëgjim buxhetor me qytetarë për buxhetin e vitit 2019 | 2.5 | 0 | 0 | 0 |
| Korniza Afatmesme Buxhetore 2019-2021 | 0 | 7 | 0 | 0 |
| Kontratat e nënshkuara 2018 | 0 | 0 | 0 | 0 |
| Totali | 40 | 21 | 0 | 0 |
| | | | | 61 |

Komuna e Dragashit

| | |
|---|----------|
| Rangimi në indeksin e transparencës 2018: | 22 |
| Numri i Pikëve: | 60.5/100 |

Komuna e Dragashit në indeksin e Institutit GAP për transparencë buxhetore bën pjesë në kuartilin e mesëm të ulët që përfshin 63.5 pikë apo më pak. Komuna e Dragashit në faqen e saj zyrtare ka publikuar raportin vjetor financiar dhe buxhetin e planifikuar për vitin 2019 në formatin 'Excel'. Ndërsa, raportet tremujore i ka publikuar në formatin 'PDF' që e bën më të vështirë përdorimin e të dhënave nga palët e interesuara. Po ashtu, komuna e ka publikuar rregulloren për ndarjen e subvencioneve dhe ka organizuar të paktën katër dëgjime buxhetore me qytetarët për buxhetin e vitit 2019.

Komuna e Dragashit nuk ka publikuar listën e përfituesve të subvencioneve dhe Kartelën Analitike të Kontos si një ndër dokumentet më të detajuara të shpenzimit të buxhetit.

Kjo komunë është përgjigjur në kërkesat për qasje në informacione konform Ligjit për qasje në dokumente publike.

Tabela 22. Vlerësimi i detajuar për të gjitha dokumentet buxhetore të Komunës së Dragashit

| Dokumenti | Pikët | | | | |
|---|-----------|-------------|---------------|----------|-------------|
| | Excel | PDF | PDF i skanuar | Kërkesa | |
| Raporti financiar TM 1 për vitin 2018 | 0 | 3.5 | 0 | 0 | |
| Raporti financiar TM 2 për vitin 2018 | 0 | 3.5 | 0 | 0 | |
| Raporti financiar TM 3 për vitin 2018 | 0 | 3.5 | 0 | 0 | |
| Raporti vjetor financiar për vitin 2018 | 15 | 0 | 0 | 0 | |
| Buxheti i planifikuar për vitin 2019 | 5 | 0 | 0 | 0 | |
| Rregullorja për ndarjen e subvencioneve | 5 | 0 | 0 | 0 | |
| Lista e përfituesve të subvencioneve për vitin 2018 | 0 | 0 | 0 | 0 | |
| Kartela Analitike e Kontos për shpenzime të buxhetit për vitin 2018 | 0 | 0 | 0 | 0 | |
| Dëgjim buxhetor me qytetarë për buxhetin e vitit 2019 | 2.5 | 0 | 0 | 0 | |
| Dëgjim buxhetor me qytetarë për buxhetin e vitit 2019 | 2.5 | 0 | 0 | 0 | |
| Dëgjim buxhetor me qytetarë për buxhetin e vitit 2019 | 2.5 | 0 | 0 | 0 | |
| Dëgjim buxhetor me qytetarë për buxhetin e vitit 2019 | 2.5 | 0 | 0 | 0 | |
| Korniza Afatmesme Buxhetore 2019-2021 | 0 | 0 | 5 | 0 | |
| Kontratat e nënshkruara 2018 | 0 | 10 | 0 | 0 | |
| Totali | 35 | 20.5 | 5 | 0 | 60.5 |

Komuna e Klinës

| | |
|---|--------|
| Rangimi në indeksin e transparencës 2018: | 23 |
| Numri i Pikëve: | 60/100 |

Bazuar në indeksin e Institutit GAP për transparencë buxhetore, Komuna e Klinës bën pjesë në kuartilin e mesëm të ulët që në indeks marrin 63.5 pikë apo më pak. Kjo komunë ka publikuar në faqen e saj zyrtare dokumentet si: raportet tremujore, raportin vjetor financiar, buxhetin e planifikuar për vitin 2019 në formatin 'Excel'. Ndërsa, Kornizën Afatmesme Buxhetore 2019-2021 në formatin 'PDF e skanuar', që e bën më të vështirë përdorimin e informacioneve që përmbajnë nga qytetarët. Kjo komunë l është përgjigjur pozitivisht kërkesës së Institutit GAP duke lejuar qasje në dokumentin e listës të përfituesve të subvencioneve. Komuna e Klinës ka publikuar rregulloren për ndarjen e subvencioneve si dhe ka organizuar së paku katër dëgjime buxhetore me qytetarët për buxhetin e vitit 2019. Komuna e Klinës nuk e ka publikuar Kartelën Analitike të Kontos si një ndër dokumentet më të detajuara të shpenzimit të buxhetit as kontratat e nënshkruara gjatë vitit 2018.

Tabela 23. Vlerësimi i detajuar për të gjitha dokumentet buxhetore të Komunës së Klinës

| Dokumenti | Pikët | | | | |
|---|-----------|----------|---------------|----------|-----------|
| | Excel | PDF | PDF i skanuar | Kërkesa | |
| Raporti financiar TM 1 për vitin 2018 | 5 | 0 | 0 | 0 | |
| Raporti financiar TM 2 për vitin 2018 | 5 | 0 | 0 | 0 | |
| Raporti financiar TM 3 për vitin 2018 | 5 | 0 | 0 | 0 | |
| Raporti vjetor financiar për vitin 2018 | 15 | 0 | 0 | 0 | |
| Buxheti i planifikuar për vitin 2019 | 5 | 0 | 0 | 0 | |
| Rregullorja për ndarjen e subvencioneve | 5 | 0 | 0 | 0 | |
| Lista e përfituesve të subvencioneve për vitin 2018 | 0 | 0 | 0 | 5 | |
| Kartela Analitike e Kontos për shpenzime të buxhetit për vitin 2018 | 0 | 0 | 0 | 0 | |
| Dëgjim buxhetor me qytetarë për buxhetin e vitit 2019 | 2.5 | 0 | 0 | 0 | |
| Dëgjim buxhetor me qytetarë për buxhetin e vitit 2019 | 2.5 | 0 | 0 | 0 | |
| Dëgjim buxhetor me qytetarë për buxhetin e vitit 2019 | 2.5 | 0 | 0 | 0 | |
| Dëgjim buxhetor me qytetarë për buxhetin e vitit 2019 | 2.5 | 0 | 0 | 0 | |
| Korniza Afatmesme Buxhetore 2019-2021 | 0 | 0 | 5 | 0 | |
| Kontratat e nënshkruara 2018 | 0 | 0 | 0 | 0 | |
| Totali | 50 | 0 | 5 | 5 | 60 |

Komuna e Graçanicës

| | |
|---|--------|
| Rangimi në indeksin e transparencës 2018: | 24 |
| Numri i Pikëve: | 55/100 |

Bazuar në indeksin e GAP për transparencë buxhetore, komuna e Graçanicës bën pjesë në kuartilin e mesëm të ulët që në indeks kanë 63.5 pikë apo më pak. Komuna e Graçanicës ka publikuar në faqen zyrtare të komunës raportin financiar vjetor dhe Kornizën Afatmesme Buxhetore 2019-2021 në formatin 'Excel', ndërsa pjesën më të madhe të dokumenteve buxhetore si: raportet tremujore, buxhetin e planifikuar për vitin 2019, dhe listën e përfituesve të subvencioneve i ka publikuar në formatin 'PDF e skanuar' që e bën më të vështirë përdorimin e të dhënave nga palët e interesuara. Kjo komunë ka publikuar gjithashtu rregulloren për ndarjen e subvencioneve dhe ka organizuar së paku katër dëgjime buxhetore me qytetarët për buxhetin e vitit 2019, ndërsa nuk ka publikuar kontratat e nënshkruara në vitin 2018.

Kjo komunë nuk është përgjigjur në kërkesën për qasje në informacione të përcjellur nga Instituti GAP.

Tabela 24. Vlerësimi i detajuar për të gjitha dokumentet buxhetore të Komunës së Graçanicës

| Dokumenti | Pikët | | | |
|---|-----------|----------|---------------|----------|
| | Excel | PDF | PDF i skanuar | Kërkesa |
| Raporti financiar TM 1 për vitin 2018 | 0 | 0 | 2.5 | 0 |
| Raporti financiar TM 2 për vitin 2018 | 0 | 0 | 2.5 | 0 |
| Raporti financiar TM 3 për vitin 2018 | 0 | 0 | 2.5 | 0 |
| Raporti vjetor financiar për vitin 2018 | 15 | 0 | 0 | 0 |
| Buxheti i planifikuar për vitin 2019 | 0 | 0 | 2.5 | 0 |
| Rregullorja për ndarjen e subvencioneve | 5 | 0 | 0 | 0 |
| Lista e përfituesve të subvencioneve për vitin 2018 | 0 | 0 | 5 | 0 |
| Kartela Analitike e Kontos për shpenzime të buxhetit për vitin 2018 | 0 | 0 | 0 | 0 |
| Dëgjim buxhetor me qytetarë për buxhetin e vitit 2019 | 2.5 | 0 | 0 | 0 |
| Dëgjim buxhetor me qytetarë për buxhetin e vitit 2019 | 2.5 | 0 | 0 | 0 |
| Dëgjim buxhetor me qytetarë për buxhetin e vitit 2019 | 2.5 | 0 | 0 | 0 |
| Dëgjim buxhetor me qytetarë për buxhetin e vitit 2019 | 2.5 | 0 | 0 | 0 |
| Korniza Afatmesme Buxhetore 2019-2021 | 10 | 0 | 0 | 0 |
| Kontratat e nënshkruara 2018 | 0 | 0 | 0 | 0 |
| Totali | 40 | 0 | 15 | 0 |

Komuna e Ferizajit

| | |
|---|----------|
| Rangimi në indeksin e transparencës 2018: | 25 |
| Numri i Pikëve: | 54.5/100 |

Duke u bazuar në indeksin e Insitutit GAP për transparencë buxhetore, Komuna e Ferizajit bën pjesë në kuartilin e mesëm të ulët që në indeks marrin 63.5 pikë apo më pak. Kjo komunë ka publikuar pjesën më të madhe të dokumenteve buxhetore si: raportet financiare TM2 dhe TM3, raportin vjetor financiar, Kornizën Afatmesme Buxhetore 2019-2021 në formatin 'PDF' si dhe raportin financiar TM1, listën e përfituesve të subvencioneve dhe shumicën e kontratatave të nënshkruara në formatin 'PDF e skanuar' që e bëjnë më të komplikuar përdorimin e të dhënave që përmbajnë këto dokumente për palët e interesuara. Komuna e Ferizajit ka publikuar edhe rregulloren për ndarjen e subvencioneve dhe ka njoftuar në faqen zyrtare të komunës për mbajtjen e tre dëgjimeve buxhetore me qytetarë për buxhetin e vitit 2019.

Komuna e Ferizajit nuk ka publikuar buxhetin e planifikuar për vitin 2019 e as Kartelën Analitike të Kontos si një ndër dokumentet më të detajuara të shpenzimit të buxhetit.

Komuna e Ferizajit nuk është përgjigjur në kërkesën për qasje në informacione të përcjellur nga Instituti GAP.

Tabela 25. Vlerësimi i detajuar për të gjitha dokumentet buxhetore të Komunës së Ferizajit

| Dokumenti | Pikët | | | | |
|---|-------------|-------------|---------------|----------|-------------|
| | Excel | PDF | PDF i skanuar | Kërkesa | |
| Raporti financiar TM 1 për vitin 2018 | 0 | 0 | 2.5 | 0 | |
| Raporti financiar TM 2 për vitin 2018 | 0 | 3.5 | 0 | 0 | |
| Raporti financiar TM 3 për vitin 2018 | 0 | 3.5 | 0 | 0 | |
| Raporti vjetor financiar për vitin 2018 | 0 | 10.5 | 0 | 0 | |
| Buxheti i planifikuar për vitin 2019 | 0 | 0 | 0 | 0 | |
| Rregullorja për ndarjen e subvencioneve | 5 | 0 | 0 | 0 | |
| Lista e përfituesve të subvencioneve për vitin 2018 | 0 | 0 | 5 | 0 | |
| Kartela Analitike e Kontos për shpenzime të buxhetit për vitin 2018 | 0 | 0 | 0 | 0 | |
| Dëgjim buxhetor me qytetarë për buxhetin e vitit 2019 | 2.5 | 0 | 0 | 0 | |
| Dëgjim buxhetor me qytetarë për buxhetin e vitit 2019 | 2.5 | 0 | 0 | 0 | |
| Dëgjim buxhetor me qytetarë për buxhetin e vitit 2019 | 2.5 | 0 | 0 | 0 | |
| Dëgjim buxhetor me qytetarë për buxhetin e vitit 2019 | 0 | 0 | 0 | 0 | |
| Korniza Afatmesme Buxhetore 2019-2021 | 0 | 7 | 0 | 0 | |
| Kontratat e nënshkruara 2018 | 0 | 0 | 10 | 0 | |
| Totali | 12.5 | 24.5 | 17.5 | 0 | 54.5 |

Komuna e Mamushës

| | |
|---|--------|
| Rangimi në indeksin e transparencës 2018: | 26 |
| Numri i Pikëve: | 52/100 |

Bazuar në indeksin e GAP për transparencë buxhetore, komuna e Mamushës bën pjesë në kuartilin e mesëm të ulët që në indeks marrin 63.5 pikë apo më pak. Kjo komunë ka publikuar në faqen e saj zyrtare raportin vjetor financiar dhe buxhetin e planifikuar për vitin 2019 në formatin 'Excel', ndërsa raportet financiare TM1 dhe TM2, Kornizën Afatmesme Buxhetore 2019–2021 i ka publikuar në formatin 'PDF' që e bën më të vështirë përdorimin e informatave që përmbajnë këto dokumente nga palët e interesuara. Kjo komunë i është përgjigjur pozitivisht kërkesës së Institutit GAP duke lejuar qasje në dokumentet buxhetore si: raportin financiar TM3, rregulloren për ndarjen e subvencioneve, listën e përfituesve të subvencioneve, Kartelën Analitike të Kontos si një ndër dokumentet më të detajuara të shpenzimit të buxhetit.

Komuna e Mamushës nuk ka publikuar kontratat e nënshkuara në vitin 2018 dhe nuk ka njoftuar në faqen zyrtare të komunës për asnjë dëgjim buxhetor të mbajtur me qytetarë për buxhetin e vitit 2019.

Tabela 26. Vlerësimi i detajuar për të gjitha dokumentet buxhetore të Komunës së Mamushës

| Dokumenti | Pikët | | | | Totali |
|---|-----------|-----------|---------------|-----------|-----------|
| | Excel | PDF | PDF i skanuar | Kërkesa | |
| Raporti financiar TM 1 për vitin 2018 | 0 | 3.5 | 0 | 0 | |
| Raporti financiar TM 2 për vitin 2018 | 0 | 3.5 | 0 | 0 | |
| Raporti financiar TM 3 për vitin 2018 | 0 | 0 | 0 | 1.5 | |
| Raporti vjetor financiar për vitin 2018 | 15 | 0 | 0 | 0 | |
| Buxheti i planifikuar për vitin 2019 | 5 | 0 | 0 | 0 | |
| Rregullorja për ndarjen e subvencioneve | 0 | 0 | 0 | 1.5 | |
| Lista e përfituesve të subvencioneve për vitin 2018 | 0 | 0 | 0 | 5 | |
| Kartela Analitike e Kontos për shpenzime të buxhetit për vitin 2018 | 0 | 0 | 0 | 10 | |
| Dëgjim buxhetor me qytetarë për buxhetin e vitit 2019 | 0 | 0 | 0 | 0 | |
| Dëgjim buxhetor me qytetarë për buxhetin e vitit 2019 | 0 | 0 | 0 | 0 | |
| Dëgjim buxhetor me qytetarë për buxhetin e vitit 2019 | 0 | 0 | 0 | 0 | |
| Dëgjim buxhetor me qytetarë për buxhetin e vitit 2019 | 0 | 0 | 0 | 0 | |
| Korniza Afatmesme Buxhetore 2019–2021 | 0 | 7 | 0 | 0 | |
| Kontratat e nënshkuara 2018 | 0 | 0 | 0 | 0 | |
| Totali | 20 | 14 | 0 | 18 | 52 |

Komuna e Podujevës

| | |
|---|--------|
| Rangimi në indeksin e transparencës 2018: | 27 |
| Numri i Pikëve: | 51/100 |

Duke u bazuar në indeksin e Institutit GAP për transparencë buxhetore të komunave, komuna e Podujevës bën pjesë në kuartilin e mesëm të ulët që në indeks marrin 63.5 pikë apo më pak. Komuna e Podujevës ka publikuar në faqen zyrtare të komunës dokumentet buxhetore si: raportin vjetor financiar dhe buxhetin e planifikuar për vitin 2019 në formatin 'Excel'. Raportin financiar TM2 e ka publikuar në formatin 'PDF', ndërsa raportin financiar TM3, listën e përfituesve të subvencioneve, dhe Kornizën Afatmesme Buxhetore 2019-2021 i ka publikuar në formatin 'PDF e skanuar' që e vështirësojnë përdorimin e këtyre të dhënave nga palët e interesuara. Komuna e Podujevës ka publikuar raportin financiar TM3, Kartelën Analitike të Kontos si një ndër dokumentet më të detajuara të shpenzimit të buxhetit si dhe kontratat e nënshkruara në vitin 2018. Komuna ka organizuar së paku katër dëgjime buxhetore me qytetarët për buxhetin e vitit 2019.

Kjo komunë nuk është përgjigjur në kërkesën për qasje në informacione të përcjellur nga Instituti GAP.

Tabela 27. Vlerësimi i detajuar për të gjitha dokumentet buxhetore të Komunës së Podujevës

| Dokumenti | Pikët | | | | Kërkesa |
|---|-----------|------------|---------------|----------|-----------|
| | Excel | PDF | PDF i skanuar | Kërkesa | |
| Raporti financiar TM 1 për vitin 2018 | 0 | 0 | 2.5 | 0 | |
| Raporti financiar TM 2 për vitin 2018 | 0 | 3.5 | 0 | 0 | |
| Raporti financiar TM 3 për vitin 2018 | 0 | 0 | 0 | 0 | |
| Raporti vjetor financiar për vitin 2018 | 15 | 0 | 0 | 0 | |
| Buxheti i planifikuar për vitin 2019 | 5 | 0 | 0 | 0 | |
| Rregullorja për ndarjen e subvencioneve | 5 | 0 | 0 | 0 | |
| Lista e përfituesve të subvencioneve për vitin 2018 | 0 | 0 | 5 | 0 | |
| Kartela Analitike e Kontos për shpenzime të buxhetit për vitin 2018 | 0 | 0 | 0 | 0 | |
| Dëgjim buxhetor me qytetarë për buxhetin e vitit 2019 | 2.5 | 0 | 0 | 0 | |
| Dëgjim buxhetor me qytetarë për buxhetin e vitit 2019 | 2.5 | 0 | 0 | 0 | |
| Dëgjim buxhetor me qytetarë për buxhetin e vitit 2019 | 2.5 | 0 | 0 | 0 | |
| Dëgjim buxhetor me qytetarë për buxhetin e vitit 2019 | 2.5 | 0 | 0 | 0 | |
| Korniza Afatmesme Buxhetore 2019-2021 | 0 | 0 | 5 | 0 | |
| Kontratat e nënshkruara 2018 | 0 | 0 | 0 | 0 | |
| Totali | 35 | 3.5 | 12.5 | 0 | 51 |

Komuna e Junikut

| | |
|---|----------|
| Rangimi në indeksin e transparencës 2018: | 28 |
| Numri i Pikëve: | 38.5/100 |

Bazuar në indeksin e GAP për transparencë buxhetore, komuna e Junikut bën pjesë në kuartilin e mesëm të ulët që në indeks përfshinë 63.5 pikë apo më pak. Komuna e Junikut ka publikuar në faqen zyrtare të komunës raportet financiare TM2 dhe TM3 në formatin 'Excel'. Ndërsa, raportin financiar TM1, raportin vjetor financiar dhe Kornizën Afatmesme Buxhetore 2019-2021 i ka publikuar në formatin 'PDF', e cila e bën më të vështirë përdorimin e këtyre informatave nga palët e interesuara. Komuna e Dragashit ka njoftuar në faqen zyrtare vetëm për një dëgjim buxhetor të mbajtur me qytetarë për buxhetin e vitit 2019.

Kjo komunë nuk ka publikuar buxhetin e planifikuar për vitin 2019, listën e përfituesve të subvencioneve, Kartelën Analitike të Kontos si një ndër dokumentet buxhetore më të detajuara të shpenzimit të buxhetit dhe kontratat e nënshkruara.

Kjo komunë nuk është përgjigjur në kërkesat për qasje në informacione konform Ligjit për qasje në dokumente publike.

Tabela 28. Vlerësimi i detajuar për të gjitha dokumentet buxhetore të Komunës së Junikut

| Dokumenti | Pikët | | | |
|---|-------------|-----------|---------------|-------------|
| | Excel | PDF | PDF i skanuar | Kërkesa |
| Raporti financiar TM 1 për vitin 2018 | 0 | 3.5 | 0 | 0 |
| Raporti financiar TM 2 për vitin 2018 | 5 | 0 | 0 | 0 |
| Raporti financiar TM 3 për vitin 2018 | 5 | 0 | 0 | 0 |
| Raporti vjetor financiar për vitin 2018 | 0 | 10.5 | 0 | 0 |
| Buxheti i planifikuar për vitin 2019 | 0 | 0 | 0 | 0 |
| Rregullorja për ndarjen e subvencioneve | 5 | 0 | 0 | 0 |
| Lista e përfituesve të subvencioneve për vitin 2018 | 0 | 0 | 0 | 0 |
| Kartela Analitike e Kontos për shpenzime të buxhetit për vitin 2018 | 0 | 0 | 0 | 0 |
| Dëgjim buxhetor me qytetarë për buxhetin e vitit 2019 | 2.5 | 0 | 0 | 0 |
| Dëgjim buxhetor me qytetarë për buxhetin e vitit 2019 | 0 | 0 | 0 | 0 |
| Dëgjim buxhetor me qytetarë për buxhetin e vitit 2019 | 0 | 0 | 0 | 0 |
| Dëgjim buxhetor me qytetarë për buxhetin e vitit 2019 | 0 | 0 | 0 | 0 |
| Korniza Afatmesme Buxhetore 2019-2021 | 0 | 7 | 0 | 0 |
| Kontratat e nënshkruara 2018 | 0 | 0 | 0 | 0 |
| Totali | 17.5 | 21 | 0 | 0 |
| | | | | 38.5 |

Komuna e Shtërpçës

| | |
|---|----------|
| Rangimi në indeksin e transparencës 2018: | 29 |
| Numri i Pikëve: | 27.5/100 |

Duke u bazuar në indeksin e GAP për transparencë buxhetore, Komuna e Shtërpçës bën pjesë në kuartilin e ulët që në indeks kanë 32.1 pikë apo më pak. Kjo komunë ka publikuar në faqen e saj zyrtare raportin vjetor financiar dhe buxhetin e planifikuar për vitin 2019 në formatin 'Excel', kurse Kornizën Afatmesme Buxhetore 2019-2021 në formatin 'PDF' që e bën më të vështirë përdorimin e këtyre të dhënave për qytetarët. Komuna e Shtërpçës ka njoftuar vetëm për një dëgjim buxhetor me qytetarët për buxhetin e vitit 2019.

Komuna e Shtërpçës nuk ka publikuar pjesën më të madhe të dokumenteve buxhetore të cilat janë: raportet tremujore, rregulloren për ndarjen e subvencioneve, listën e përfituesve të subvencioneve, Kartelën Analitike të Kontos si një ndër dokumentet më të detajuara të shpenzimit të buxhetit, si dhe kontratat e nënshkruara.

Kjo komunë nuk është përgjigjur në kërkesën për qasje në informacione të përcjellur nga Instituti GAP.

Tabela 29. Vlerësimi i detajuar për të gjitha dokumentet buxhetore të Komunës së Shtërpçës

| Dokumenti | Pikët | | | |
|---|-------------|----------|---------------|-------------|
| | Excel | PDF | PDF i skanuar | Kërkesa |
| Raporti financiar TM 1 për vitin 2018 | 0 | 0 | 0 | 0 |
| Raporti financiar TM 2 për vitin 2018 | 0 | 0 | 0 | 0 |
| Raporti financiar TM 3 për vitin 2018 | 0 | 0 | 0 | 0 |
| Raporti vjetor financiar për vitin 2018 | 15 | 0 | 0 | 0 |
| Buxheti i planifikuar për vitin 2019 | 5 | 0 | 0 | 0 |
| Rregullorja për ndarjen e subvencioneve | 0 | 0 | 0 | 0 |
| Lista e përfituesve të subvencioneve për vitin 2018 | 0 | 0 | 0 | 0 |
| Kartela Analitike e Kontos për shpenzime të buxhetit për vitin 2018 | 0 | 0 | 0 | 0 |
| Dëgjim buxhetor me qytetarë për buxhetin e vitit 2019 | 2.5 | 0 | 0 | 0 |
| Dëgjim buxhetor me qytetarë për buxhetin e vitit 2019 | 0 | 0 | 0 | 0 |
| Dëgjim buxhetor me qytetarë për buxhetin e vitit 2019 | 0 | 0 | 0 | 0 |
| Dëgjim buxhetor me qytetarë për buxhetin e vitit 2019 | 0 | 0 | 0 | 0 |
| Korniza Afatmesme Buxhetore 2019-2021 | 0 | 0 | 5 | 0 |
| Kontratat e nënshkruara 2018 | 0 | 0 | 0 | 0 |
| Totali | 22.5 | 0 | 5 | 0 |
| | | | | 27.5 |

Komuna e Mitrovicës Veriore

| | |
|---|--------|
| Rangimi në indeksin e transparencës 2018: | 30 |
| Numri i Pikëve: | 23/100 |

Në bazë të indeksit të institutit GAP për transparencë buxhetore, komuna e Mitrovicës Veriore bën pjesë në kuartilin e ulët që në indeks përfshijnë 32.1 pikë apo më pak. Komuna e Mitrovicës së Veriut nuk ka publikuar asnjë dokument buxhetor në faqen zyrtare por i është përgjigjur pozitivisht kërkesës së Institutit GAP duke lejuar qasje në këto dokumente si: raporti financiar TM3, raporti vjetor financiar, buxheti i planifikuar për vitin 2019, lista e përfituesve të subvencioneve, Kartela Analitike të Kontos si një ndër dokumentet më të detajuara të shpenzimit të buxhetit dhe Kornizën Afatmesme Buxhetore 2019-2021.

Kjo komunë ka mbajtur njoftuar vetem një dëgjim buxhetor të mbajtur më qytetarët për buxhetin e vitit 2019.

Tabela 30. Vlerësimi i detajuar për të gjitha dokumentet buxhetore të Komunës së Mitrovicës Veriore

| Dokumenti | Pikët | | | |
|---|------------|----------|---------------|-------------|
| | Excel | PDF | PDF i skanuar | Kërkesa |
| Raporti financiar TM 1 për vitin 2018 | 0 | 0 | 0 | 0 |
| Raporti financiar TM 2 për vitin 2018 | 0 | 0 | 0 | 0 |
| Raporti financiar TM 3 për vitin 2018 | 0 | 0 | 0 | 1.5 |
| Raporti vjetor financiar për vitin 2018 | 0 | 0 | 0 | 4.5 |
| Buxheti i planifikuar për vitin 2019 | 0 | 0 | 0 | 1.5 |
| Rregullorja për ndarjen e subvencioneve | 0 | 0 | 0 | 0 |
| Lista e përfituesve të subvencioneve për vitin 2018 | 0 | 0 | 0 | 5 |
| Kartela Analitike e Kontos për shpenzime të buxhetit për vitin 2018 | 0 | 0 | 0 | 5 |
| Dëgjim buxhetor me qytetarë për buxhetin e vitit 2019 | 2.5 | 0 | 0 | 0 |
| Dëgjim buxhetor me qytetarë për buxhetin e vitit 2019 | 0 | 0 | 0 | 0 |
| Dëgjim buxhetor me qytetarë për buxhetin e vitit 2019 | 0 | 0 | 0 | 0 |
| Dëgjim buxhetor me qytetarë për buxhetin e vitit 2019 | 0 | 0 | 0 | 0 |
| Korniza Afatmesme Buxhetore 2019-2021 | 0 | 0 | 0 | 3 |
| Kontratat e nënshkuara 2018 | 0 | 0 | 0 | 0 |
| Totali | 2.5 | 0 | 0 | 20.5 |
| | | | | 23 |

Komuna e Ranillugut

| | |
|---|----------|
| Rangimi në indeksin e transparencës 2018: | 31 |
| Numri i Pikëve: | 22.5/100 |

Në bazë të indeksit të Institutit GAP për transparencë buxhetore të komunave, komuna e Ranillugut bën pjesë në kuartilin e ulët që në indeks marrin 32.1 pikë apo më pak. Komuna e Ranillugut ka publikuar në faqen e saj zyrtare raportet tremujore dhe raportin vjetor financiar në formatin 'PDF e skanuar' që e bën më të vështirë përdorimin e këtyre të dhënave nga palët e interesuara. Po ashtu, kjo komunë ka publikuar rregulloren për ndarjen e subvencioneve dhe ka mbajtur së paku 4 dëgjime buxhetore me qytetarët për buxhetin e vitit 2019.

Komuna e Ranillugut nuk ka publikuar dokumentet buxhetore si: Buxhetin e planifikuar për vitin 2019, listën e përfituesve të subvencioneve, Kartelën Analitike të Kontos si një ndër dokumentet më të detajura të shpenzimit të buxhetit, Kornizën Afatmesme Buxhetore 2019-2021 si dhe kontratat e nënshkruara.

Kjo komunë nuk është përgjigjur në kërkesën për qasje në informacione të përcjellur nga Instituti GAP.

Tabela 31. Vlerësimi i detajuar për të gjitha dokumentet buxhetore të Komunës së Ranillugut

| Dokumenti | Pikët | | | |
|---|-----------|----------|---------------|----------|
| | Excel | PDF | PDF i skanuar | Kërkesa |
| Raporti financiar TM 1 për vitin 2018 | 0 | 0 | 2.5 | 0 |
| Raporti financiar TM 2 për vitin 2018 | 0 | 0 | 2.5 | 0 |
| Raporti financiar TM 3 për vitin 2018 | 0 | 0 | 2.5 | 0 |
| Raporti vjetor financiar për vitin 2018 | 0 | 0 | 7.5 | 0 |
| Buxheti i planifikuar për vitin 2019 | 0 | 0 | 0 | 0 |
| Rregullorja për ndarjen e subvencioneve | 5 | 0 | 0 | 0 |
| Lista e përfituesve të subvencioneve për vitin 2018 | 0 | 0 | 0 | 0 |
| Kartela Analitike e Kontos për shpenzime të buxhetit për vitin 2018 | 0 | 0 | 0 | 0 |
| Dëgjim buxhetor me qytetarë për buxhetin e vitit 2019 | 2.5 | 0 | 0 | 0 |
| Dëgjim buxhetor me qytetarë për buxhetin e vitit 2019 | 2.5 | 0 | 0 | 0 |
| Dëgjim buxhetor me qytetarë për buxhetin e vitit 2019 | 2.5 | 0 | 0 | 0 |
| Dëgjim buxhetor me qytetarë për buxhetin e vitit 2019 | 2.5 | 0 | 0 | 0 |
| Korniza Afatmesme Buxhetore 2019-2021 | 0 | 0 | 0 | 0 |
| Kontratat e nënshkruara 2018 | 0 | 0 | 0 | 0 |
| Totali | 15 | 0 | 15 | 0 |

Komuna e Deçanit

| | |
|---|--------|
| Rangimi në indeksin e transparencës 2018: | 32 |
| Numri i Pikëve: | 21/100 |

Në indeksin e Institutit GAP për transparencë buxhetore, Komuna e Deçanit bën pjesë në kuartilin e ulët që në indeks marrin 32.1 pikë apo më pak. Kjo komunë ka publikuar raportin tremujor në formatin 'PDF' dhe buxhetin e planifikuar për vitin 2019 në formatin 'PDF e skanuar', që e bëjnë më të vështirë përdorimin e të dhënave nga qytetarët. Komuna e Deçanit gjithashtu ka publikuar rregulloren për ndarjen e subvencioneve dhe ka organizuar së paku katër dëgjime buxhetore me qytetarët për buxhetin e vitit 2019.

Komuna e Deçanit nuk i ka publikuar këto dokumente buxhetore: raportet financiare TM2 dhe TM3, raportin vjetor financiar, listën e përfituesve të subvencioneve, Kartelën Analitike të Kontos si një ndër dokumentet më të detajuara të shpenzimit të buxhetit, Kornizën Afatmesme Buxhetore 2019-2021 si dhe kontratat e nënshkruara 2018.

Komuna e Deçanit nuk është përgjigjur në kërkesën për qasje në informacione të përcjellur nga Instituti GAP.

Tabela 32. Vlerësimi i detajuar për të gjitha dokumentet buxhetore të Komunës së Deçanit

| Dokumenti | Pikët | | | |
|---|-----------|------------|---------------|----------|
| | Excel | PDF | PDF i skanuar | Kërkesa |
| Raporti financiar TM 1 për vitin 2018 | 0 | 3.5 | 0 | 0 |
| Raporti financiar TM 2 për vitin 2018 | 0 | 0 | 0 | 0 |
| Raporti financiar TM 3 për vitin 2018 | 0 | 0 | 0 | 0 |
| Raporti vjetor financiar për vitin 2018 | 0 | 0 | 0 | 0 |
| Buxheti i planifikuar për vitin 2019 | 0 | 0 | 2.5 | 0 |
| Rregullorja për ndarjen e subvencioneve | 5 | 0 | 0 | 0 |
| Lista e përfituesve të subvencioneve për vitin 2018 | 0 | 0 | 0 | 0 |
| Kartela Analitike e Kontos për shpenzime të buxhetit për vitin 2018 | 0 | 0 | 0 | 0 |
| Dëgjim buxhetor me qytetarë për buxhetin e vitit 2019 | 2.5 | 0 | 0 | 0 |
| Dëgjim buxhetor me qytetarë për buxhetin e vitit 2019 | 2.5 | 0 | 0 | 0 |
| Dëgjim buxhetor me qytetarë për buxhetin e vitit 2019 | 2.5 | 0 | 0 | 0 |
| Dëgjim buxhetor me qytetarë për buxhetin e vitit 2019 | 2.5 | 0 | 0 | 0 |
| Korniza Afatmesme Buxhetore 2019-2021 | 0 | 0 | 0 | 0 |
| Kontratat e nënshkruara 2018 | 0 | 0 | 0 | 0 |
| Totali | 15 | 3.5 | 2.5 | 0 |

Komuna e Novobërdës

| | |
|---|----------|
| Rangimi në indeksin e transparencës 2018: | 33 |
| Numri i Pikëve: | 12.5/100 |

Duke u bazuar në indeksin e Institutit GAP për transparencë buxhetore të komunave, Komuna e Novobërdës bën pjesë në kuartilin e ulët që në indeks marrin 32.1 pikë apo më pak. Komuna e Novobërdës në faqen e saj zyrtare ka publikuar vetëm dokumentet buxhetore si raportin vjetor financiar dhe buxhetin e planifikuar për vitin e 2019 në formatin 'PDF e skanuar' gjë që e bën më të vështirë përdorimin e informatave që këto dokumente përmbajnë nga palët e interesuara.

Komuna e Novobërdës ka njoftuar në faqen zyrtare të komunës për një dëgjim buxhetor të mbajtur me qytetarë për buxhetin e vitit 2019.

Kjo komunë nuk është përgjigjur në kërkesën për qasje në informacione të përcjellur nga Instituti GAP.

Tabela 33. Vlerësimi i detajuar për të gjitha dokumentet buxhetore të Komunës së Novobërdës

| Dokumenti | Pikët | | | | |
|---|------------|----------|---------------|----------|-------------|
| | Excel | PDF | PDF i skanuar | Kërkesa | |
| Raporti financiar TM 1 për vitin 2018 | 0 | 0 | 0 | 0 | |
| Raporti financiar TM 2 për vitin 2018 | 0 | 0 | 0 | 0 | |
| Raporti financiar TM 3 për vitin 2018 | 0 | 0 | 0 | 0 | |
| Raporti vjetor financiar për vitin 2018 | 0 | 0 | 7.5 | 0 | |
| Buxheti i planifikuar për vitin 2019 | 0 | 0 | 2.5 | 0 | |
| Rregullorja për ndarjen e subvencioneve | 0 | 0 | 0 | 0 | |
| Lista e përfituesve të subvencioneve për vitin 2018 | 0 | 0 | 0 | 0 | |
| Kartela Analitike e Kontos për shpenzime të buxhetit për vitin 2018 | 0 | 0 | 0 | 0 | |
| Dëgjim buxhetor me qytetarë për buxhetin e vitit 2019 | 2.5 | 0 | 0 | 0 | |
| Dëgjim buxhetor me qytetarë për buxhetin e vitit 2019 | 0 | 0 | 0 | 0 | |
| Dëgjim buxhetor me qytetarë për buxhetin e vitit 2019 | 0 | 0 | 0 | 0 | |
| Dëgjim buxhetor me qytetarë për buxhetin e vitit 2019 | 0 | 0 | 0 | 0 | |
| Korniza Afatmesme Buxhetore 2019-2021 | 0 | 0 | 0 | 0 | |
| Kontratat e nënshkruara 2018 | 0 | 0 | 0 | 0 | |
| Totali | 2.5 | 0 | 10 | 0 | 12.5 |

Komuna e Kllokotit

| | |
|---|----------|
| Rangimi në indeksin e transparencës 2018: | 34 |
| Numri i Pikëve: | 12.5/100 |

Në bazë të indeksit të Institutit GAP për transparencë buxhetore, Komuna e Kllokotit bën pjesë në kuartilin e ulët që në indeks marrin 32.1 pikë apo më pak. Kjo komunë në faqen e saj zyrtare ka publikuar vetëm raportin financiar TM2 dhe raportin vjetor financiar në formatin 'PDF e skanuar' që e bën më të vështirë përdorimin e këtyre të dhënave nga palët e interesuara. Kjo komunë ka njoftuar vetëm për një dëgjim buxhetor me qytetarët për buxhetin e vitit 2019.

Komuna e Kllokotit nuk ka publikuar këto dokumente: raportet financiare TM1 dhe TM3, buxhetin e planifikuar për buxhetin e vitit 2019, rregulloren për ndarjen e subvencioneve, listën e përfituesve të subvencioneve, Kartelën Analitike të Kontos si një ndër dokumentet më të detajuara të shpenzimit të buxhetit, Kornizën Afatmesme Buxhetore 2019-2021, si dhe kontratat e nënshkruara gjatë vitit 2018.


Kjo komunë nuk është përgjegjës në kërkesën për qasje në informacione të përcjellur nga Instituti GAP.

Tabela 34. Vlerësimi i detajuar për të gjitha dokumentet buxhetore të Komunës së Kllokotit

| Dokumenti | Pikët | | | |
|---|------------|----------|---------------|-------------|
| | Excel | PDF | PDF i skanuar | Kërkesa |
| Raporti financiar TM 1 për vitin 2018 | 0 | 0 | 0 | 0 |
| Raporti financiar TM 2 për vitin 2018 | 0 | 0 | 2.5 | 0 |
| Raporti financiar TM 3 për vitin 2018 | 0 | 0 | 0 | 0 |
| Raporti vjetor financiar për vitin 2018 | 0 | 0 | 7.5 | 0 |
| Buxheti i planifikuar për vitin 2019 | 0 | 0 | 0 | 0 |
| Rregullorja për ndarjen e subvencioneve | 0 | 0 | 0 | 0 |
| Lista e përfituesve të subvencioneve për vitin 2018 | 0 | 0 | 0 | 0 |
| Kartela Analitike e Kontos për shpenzime të buxhetit për vitin 2018 | 0 | 0 | 0 | 0 |
| Dëgjim buxhetor me qytetarë për buxhetin e vitit 2019 | 2.5 | 0 | 0 | 0 |
| Dëgjim buxhetor me qytetarë për buxhetin e vitit 2019 | 0 | 0 | 0 | 0 |
| Dëgjim buxhetor me qytetarë për buxhetin e vitit 2019 | 0 | 0 | 0 | 0 |
| Dëgjim buxhetor me qytetarë për buxhetin e vitit 2019 | 0 | 0 | 0 | 0 |
| Korniza Afatmesme Buxhetore 2019-2021 | 0 | 0 | 0 | 0 |
| Kontratat e nënshkruara 2018 | 0 | 0 | 0 | 0 |
| Totali | 2.5 | 0 | 10 | 0 |
| | | | | 12.5 |



Instituti GAP është think-tank i themeluar në tetor të 2007 në Kosovë. Qëllimi kryesor i GAP-it është të tërheq profesionistë për të krijuar një ambient të zhvillimit dhe hulumtimit profesional, që haset në institucione të ngjashme në shtetet perëndimore. Kjo gjithashtu u ofron mundësi kosovarëve për hulumtimin, zhvillimin dhe implementim e projekteve me qëllim të avancimit të shoqërisë kosovare. Prioritet për këtë Institut është mobilizimi i profesionistëve në adresimin e sfidave ekonomike, politike dhe sociale të vendit. Qëllimet kryesore të GAP-it janë të mbush zbrazëtitë në mes të qeverisë dhe qytetarëve, si dhe të mbushë zbrazëtitë në mes të problemeve dhe zgjidhjeve.



Instituti GAP mbështetet nga:



Ky projekt mbështetet nga:

*Support to
Anti-Corruption Efforts
in Kosovo Project*
— SAEK



*Empowered lives.
Resilient nations.*

Generously
funded by -



Indeksi i Transparencës Buxhetore
të Komunave 2018